



ROMANIA
JUDETUL ILFOV
PRIMARIA COMUNEI DOBROESTI

Catre

Biroul Sinteza si Asistenta
Elaborarii si Executiei Bugetelor Locale

Va inaintam bilantul la trimestrul II anul 2024,

Contabil

Cristea Eugenia



PRINCIPII SI POLITICI CONTABILE

Elementele prezentate in situatiile financiare se evalueaza in conformitate cu principiile contabile generale (conform contabilitatii de angajament) .

PRINCIPIUL CONTINUITATII ACTIVITATII – presupune ca institutia publica isi continua in mod normal functionarea , fara a intra in stare de desfiintare sau reducere semnificativa a activitatii .

PRINCIPIUL PERMANENTEI METODELOR – metodele de evaluare trebuie aplicate in mod consecvent de la un exercitiu financiar la altul .

PRINCIPIUL PRUDENTEI – evaluarea trebuie facuta pe o baza prudenta si in special :

- trebuie sa se tina cont de toate angajamentele aparute in cursul exercitiului financiar current sau al unui exercitiu precedent , chiar daca acestea devin evidente numai intre data bilantului si data depunerii acestuia .
- trebuie sa se tina cont de toate deprecierile .

PRINCIPIUL CONTABILITATII PE BAZA DE ANGAJAMENT – efectele tranzactiilor si ale altor evenimente sunt recunoscute atunci cand tranzactiile si evenimentele se produc si nu pe masura ce numerarul sau echivalentul sau este incasat sau platit si sunt inregistrate in evidentele contabile si rapoartele in situatiile financiare ale perioadelor de raportat .

PRINCIPIUL EVALUARII SEPARATE A ELEMENTELOR DE ACTIV SI DE DATORII – componentele elementelor de active sau datorii trebuie evaluate separat.



PRINCIPIUL INTANGIBILITATII – bilantul de deschidere pentru fiecare exercitiu financiar trebuie sa corespunda cu bilantul de inchidere al exercitiului financiar precedent .

PRINCIPIUL NECOMPENSARII – orice compensare intre elementele de active si de datorii sau intre elementele de venituri si cheltuieli este interzisa , cu exceptia compensarilor intre active si datorii premise de reglementarile legale , numai dupa inregistrare in contabilitate a veniturilor la valoarea integrala.

PRINCIPIUL COMPARABILITATII INFORMATIILOR - elementele care au o valoare semnificativa trebuie sa dea posibilitatea compararii in timp a informatiilor .

PRINCIPIUL MATERIALITATII (PRAGUL DE SEMNIFICATIE) – orice element care are o valoare semnificativa trebuie prezentat distinct in cadrul situatiilor financiare iar elementele cu valoare semnificativa dar care au aceeasi natura sau au functii similar insumate si prezentate intr-o pozitie globala . Un element patrimonial este considerat semnificativ daca omiterea sa ar influenta in mod vadiu decizia utilizatorilor situatiilor financiare .

PRINCIPIUL PREVALENTEI ECONOMICULUI ASUPRA JURIDICULUI (REALITATII ASUPRA APARENTEI) – informatiile contabile prezentate in situatiile financiare trebuie sa fie credibile , sa respecte realitatea economica a evenimentelor sau tranzactiilor , nu numai forma lor juridica .

Aplicarea prezentelor reglementari contabile presupune stabilirea unui set de proceduri de catre conducerea fiecarei institutii publice pentru toate operatiunile derulate , pornind de la intocmirea documentelor justificative pana la intocmirea situatiilor financiare trimestriale si anuale.



Aceste proceduri trebuie elaborate de catre specialistii in domeniul economic si tehnic , cunoscatori ai specificului activitatii desfasurate ai strategiei adoptate de institutie .

La elaborarea politicilor contabile trebuie respectate principiile de baza ale contabilitatii de angajament .

Politicile contabile trebuie elaborate astfel incat sa se asigure furnizarea , prin situatiile financiare , a unor informatii care trebuie sa fie :

1. relevante pentru nevoile utilizatorilor in luarea deciziilor economice
2. credibile in sensul ca :
 - reprezinta fidel rezultatul patrimonial si pozitia finaciara a institutiei publice
 - sunt neutre
 - sunt prudente
 - sunt complete sub toate aspectele semnificative

Modificarile politicilor contabile sunt premise doar daca sunt cerute de lege sau au ca rezultat informatii mai relevante sau mai credibile referitoare la operatiunile institutiei publice . Acest lucru trebuie mentionat in notele explicative .

CONTABIL

CRISTEA EUGENIA







BILANT

La luna: IUN-2024

CUI Instructie Publica: 4283503
Instructie publica: COMUNA DOBROESTI

Sector bugetar: 02

Sursa finantare:

A

C


E

| Cod rand | DENUMIRE INDICATORI | Sold la inceputul perioadei | Sold la sfârșitul perioadei |
|----------|---|-----------------------------|-----------------------------|
| A | B | f | 2 |
| 01 | ACTIVE | X | X |
| 02 | Active necurente | X | X |
| 03 | Active fixe necorporale | 681.416,06 | 717.848,28 |
| 04 | Active fixe corporale | 1.244.688.323,42 | 1.255.412.704,40 |
| 05 | Active financiare | 4.200.000,00 | 4.400.000,00 |
| 06 | Creante necurente | 1.830,00 | 1.830,00 |
| 07 | Total active necurente (rd.03+04+05+06) | 1.249.551.569,48 | 1.260.532.382,68 |
| 08 | Active curente | X | X |
| 09 | Stocuri | 4.780.366,32 | 4.963.182,12 |
| 10 | Creante | 11.632.171,50 | 14.864.688,20 |
| 11 | Active financiare | 0,00 | 0,00 |
| 12 | Disponibilitati | 4.328.002,48 | 5.307.964,17 |
| 13 | Alte valori si avansuri de trezorerie | 0,00 | 0,00 |
| 14 | Cheltuieli in avans | | |
| 15 | Total active curente (rd.09+10+11+12+13+14) | 20.740.540,30 | 25.135.834,49 |
| 16 | Total active (rd.07+15) | 1.270.292.109,78 | 1.285.668.217,17 |
| 17 | DATORII | X | X |
| 18 | Datorii necurente | X | X |
| 19 | Datorii comerciale si alte datorii | 120.544,55 | 1.441,09 |
| 20 | Imprumuturi pe termen lung | 24.559.168,18 | 28.264.977,60 |
| 21 | Provizioane | | |
| 22 | Total datorii necurente (rd.19+20+21) | 24.679.712,73 | 28.266.418,69 |
| 23 | Datorii curente | X | X |
| 24 | Datorii comerciale si alte datorii | 2.505.276,91 | 6.675.396,06 |
| 25 | Imprumuturi pe termen scurt | 0,00 | 0,00 |
| 26 | Salariile, contributi si alte drepturi sociale | 746.389,00 | 745.402,00 |
| 27 | Venituri in avans | | |
| 28 | Provizioane | 36.137,16 | 36.137,16 |
| 29 | Total datorii curente (rd.24+25+26+27+28) | 3.287.803,07 | 7.456.935,22 |
| 30 | Total datorii (rd.22+29) | 27.967.515,80 | 35.723.353,91 |
| 31 | Active nete (total active minus total datorii) (rd.16-30)=(rd.36) | 1.242.324.593,98 | 1.249.944.863,26 |
| 32 | CAPITALURI PROPRII | X | X |
| 33 | Rezerve, fonduri | 1.712.992.795,18 | 1.709.557.242,64 |
| 34 | Rezultatul reportat | -460.802.095,47 | -472.998.947,66 |
| 35 | Rezultatul patrimonial al exercitiului | -10.066.105,73 | 13.386.568,28 |
| 36 | TOTAL CAPITALURI PROPRII (rd.33+/-34+/-35) | 1.242.324.593,98 | 1.249.944.863,26 |

1

FXB-SFC-002

PRIMAR
CONDU VALENTIN LAURENTIUCONTABIL
CRISTEA EUGENIA





Contul de rezultat patrimonial

La luna: IUN-2024
CUI Instructie: 4283503
Instructie: COMUNA DOBROESTI

Sector bugetar: 02

Sursa finantare:

A

C


--lei--

| Cod rand | DENUMIRE INDICATORI | An Precedent | An Curent |
|----------|---|---------------|---------------|
| A | B | 1 | 2 |
| 01 | VENITURI | X | X |
| 02 | Venituri din impozite, taxe si contributii | 25.177.110,85 | 26.093.915,42 |
| 03 | Venituri din vinzare de bunuri si servicii | 8.867,56 | 535,00 |
| 04 | Finantari nerambursabile | | |
| 05 | Subventii primite | 2.116.684,06 | 5.198.522,78 |
| 06 | Transferuri | 0,00 | 0,00 |
| 07 | Dobanzi | | |
| 08 | Dividende | | |
| 09 | Diferente de curs valutar | | |
| 10 | Alte venituri | 754.493,77 | 1.315.743,02 |
| 11 | Total venituri rd.11= (rd.02+rd.03+rd.04+rd.05+rd.06+rd.07+rd.08+ rd.09+rd.10) | 28.057.156,24 | 32.608.716,22 |
| 12 | CHELTUIELI | X | X |
| 13 | Salariile, contributii si alte drepturi sociale | 4.854.816,67 | 5.247.404,54 |
| 14 | Bunuri si servicii | 9.115.343,06 | 9.962.374,63 |
| 15 | Subventii acordate | | |
| 16 | Transferuri | 19.500,00 | 56.556,26 |
| 17 | Asistenta sociala | 1.293.959,00 | 1.502.896,00 |
| 18 | Cheltuieli de capital | 6.606.069,50 | 841.984,57 |
| 19 | Cheltuieli cu amortizarea si deprecierea | 26.120,30 | 0,00 |
| 20 | Cheltuieli cu provizioanele | 36.137,16 | 0,00 |
| 21 | Diferente de curs valutar | | |
| 22 | Dobanzi | 820.983,31 | 857.180,51 |
| 23 | Alte cheltuieli | 755.845,00 | 753.751,43 |
| 24 | Total cheltuieli rd.24= (rd.13+rd.14 +rd.15+rd.16+rd.17+rd.18+rd.19+ rd.20+rd.21+rd.22+rd.23) | 23.528.774,00 | 19.222.147,94 |
| 25 | Rezultatul patrimonial al exercitiului (excedent/ deficit) (rd.11- 24) | 4.528.382,24 | 13.386.568,28 |

PRIMAR

CONDU VALENTIN LAURENTIU





SITUAȚIA FLUXURILOR DE TREZORERIE

30.06.2024

pag.: 1 - Ia -

| COD | DENUMIRE INDICATORI | Total | Casa cl. 5310101 | Buget de stat ct. 5200100/7700000 | Buget local ct. 5210100/7700000 | Buget asigurari sociale de stat ct. 5250101+5250102/7700000 | Buget asigurari pentru somaj ct. 5740101+5740102/7700000 | Buget Fond national unic de asigurari sociale de sanatate ct. 5710100/7700000 | Buget Fond pentru mediu ct. 5750100/7700000 | Buget trezoreria statului ct. 5240100/7700000 | Buget institutii publice financiare din venituri proprii ct. 5600101/7700000 | Buget institutii publice financiare din venituri proprii si subventii ct. 5610101/7700000 | Buget activitati financiare din venituri proprii si buget privatizare ct. 5620101/7700000 | Buget imprumuturi interne si externe ct. 5130101+5140101+5160101+5170101/7700000 | Buget fonduri externe nerambursabile (sursa D) ct. 5150103/7700000 | Alte disponibilitati (ct.5XX) |
|--------|--|-------------|------------------|-----------------------------------|---------------------------------|---|--|---|---|---|--|---|---|--|--|-------------------------------|
| 0300 | | | | | | | | | | | | | | | | |
| 03002 | 1. Incaasari | 35.941.132 | 4.739.362 | | 20.206.448 | | | | | | | | 245.721 | | | 941.579 |
| 03003 | 2. Plati | 32.961.144 | 4.739.362 | | 14.898.154 | | | | | | | | 245.721 | | | 308.144 |
| 03004 | 3. Numerar net din activitatea operationala (rd.02-rd.03) | 12.079.988 | | | 12.321.296 | | | | | | | | 1.146 | | | -142.478 |
| 03007 | 2. Plati | 13.469.415 | | | 7.660.307 | | | | | | | | | | | |
| 03008 | 3. Numerar net din activitatea de investitii (rd.06-07) | -11.389.427 | | | -2.060.247 | | | | | | | | | | | |
| 0301 | | | | | | | | | | | | | | | | |
| 03010 | 1. Incaasari | 6.837.289 | | | 3.035.511 | | | | | | | | | | | |
| 03011 | 2. Plati | 2.751.952 | | | 3.791.402 | | | | | | | | | | | |
| 03012 | 3. Numerar net din activitatea de finantare (rd.10-rd.11) | 4.085.337 | | | 299.320 | | | | | | | | | | | |
| 03013 | IV CRESTEREA (DESCRETEREA) NETA DE NUMERAR SI ECHIVALENT DE NUMERAR (rd.04-rd.08-rd.12) | 4.170.286 | | | 4.893.961 | | | | | | | | | | | |
| 03014 | V NUMERAR SI ECHIVALENT DE NUMERAR LA INCEPUTUL ANULUI | 1.385.624 | | | 9.090.555 | | | | | | | | | | | |
| 030142 | -sume utilizate/transferte din excedentul anului precedent | 3.006.551 | | | 3.838.231 | | | | | | | | | | | |
| 030143 | Sume transferate din disponibilitati neutilizate la finele anului precedent | 725.014 | | | | | | | | | | | | | | |
| 03015 | VI NUMERAR SI ECHIVALENT DE NUMERAR LA SFARSITUL PERIOADEI (rd.13-rd.14-rd.14.1-rd.14.2-rd.14.3) | 4.074.969 | | | 4.659.961 | | | | | | | | | | | |

Conducatorul institutiei

Conducatorul compartimentului financiar- contabil

Viza trezoreriei





SITUATIA FLUXURILOR DE TREZORERIE

30.06.2024

pag.: 1 - lei -

| COD | DENUMIRE INDICATORI | Total | Casa in valuta | Alte disponibilitati |
|-------|--|---------|----------------|----------------------|
| 0400 | | | | |
| 04002 | 1. Incasari | 703.155 | | 703.155 |
| 04003 | 2. Plati | 767.392 | | 767.392 |
| 04004 | 3. Numerar net din activitatea operationala (rd.02-rd.03) | -64.237 | | -64.237 |
| 0401 | | | | |
| 04013 | IV CRESTEREA (DESCRESTEREA) NETA DE NUMERAR SI ECHIVALENT DE NUMERAR (rd.04+rd.08+rd.12) | -64.237 | | -64.237 |
| 04014 | V NUMERAR SI ECHIVALENT DE NUMERAR LA INCEPUTUL PERIOADEI | 371.783 | | 371.783 |
| 04017 | VI NUMERAR SI ECHIVALENT DE NUMERAR LA FINELE PERIOADEI(rd.13+14+15-16) | 307.546 | | 307.546 |

Conducatorul institutiei



Conducatorul compartimentului
financiar- contabil





Situatia activelor si datoriilor institutiilor publice
din administratia locala
30.06.2024

pag.: 1 - lei -


| COD | DENUMIRE INDICATORI | Sold la inceputul anului | Sold la sfarsitul perioadei |
|--------|---|--------------------------|-----------------------------|
| 1800 | | | |
| 18005 | Disponibilitati in lei ale institutiilor publice locale si ale institutiilor publice de subordonare locala, la trezorerii (ct.5100000+5120101+5120501+5150101+5150103+5150500+5150600+5160101+5160301+5160302+5170101+5170301+5170302+5210100+5210300+5280000+5290201+5290301+5290400+5290901+5410101+5500101+5520000+5550101+5570101+5580101+5580201+5600101+5600300+5610101+5610300+5620101+5620300-7700000), din care: | 3.985.824 | 4.954.943 |
| 180051 | Disponibilitati in lei din imprumuturi interne si externe contractate de autoritatile administratiei publice locale (ct.5160101+5160301+5160302) | | 6.626 |
| 18008 | Total (in baze cash) (rd.04+05) | 3.985.824 | 4.954.943 |
| 18010 | Total (in baze accrual)(rd.08+09) | 3.985.824 | 4.954.943 |
| 1803 | | | |
| 18032 | Disponibilitati ale institutiilor publice locale si ale institutiilor de subordonare locala la institutiile de credit rezidente (ct.5110101+5110102+5120102+5120402+5120502+5150102+5150202+5160102+5160202+5170102+5170202+5290202+5290302+5290902+5500102+5550102+5550202+5570202+5580102+5580302+5600102+5600103+5610102+5610103+5620102+5620103), din care: | 371.783 | 307.546 |
| 18036 | Total (in baze cash) (rd.32+35) | 371.783 | 307.546 |
| 18038 | Total (in baze accrual) (rd.36+37) | 371.783 | 307.546 |
| 1805 | | | |
| 18051 | Disponibilitati ale institutiilor publice aflate la alti rezidenti (terti) (ct.4610109+4610209+2670108+2670208) | | 6.908 |
| 18052 | Total (in baze cash) (rd.51) | | 6.908 |
| 1813 | | | |
| 18131 | Actiuni necotate detinute de autoritatile locale la societati nefinanciare (ct.2600200-2960102)(S11) | 4.200.000 | 4.400.000 |
| 18134 | Total (la valoarea contabila neta (la valoarea de intrare mai putin ajustarile cumulate pentru pierderea de valoare) (rd.131+132+133) | 4.200.000 | 4.400.000 |
| 1815 | | | |
| 18157 | Creante comerciale necurente legale de livrari de bunuri si servicii de catre autoritatile locale sau de institutii subordonate acestora (ct.4110201+4110208+4130200+4610201-4910200-4960200) Total (rd.158+159+160+164) din care: | 1.830 | 1.830 |
| 18159 | - de la societati nefinanciare (S11), | 1.830 | 1.830 |
| 1816 | | | |
| 18165 | Creante comerciale curente legate de livrari de bunuri si servicii de catre autoritatile locale sau de institutii subordonate acestora(ct.2320000+2340000+4090101+4090102+4110101+4110108+4130100+4180000+4610101-4910100-4960100) Total(rd.166+167+168+172)din care de la: | 104.543 | 207.593 |
| 18167 | -de la societati nefinanciare (S11) | 104.543 | 207.593 |
| 1817 | | | |
| 18176 | 1.Creante ale bugetului local (ct.4640000-4970000). Total (rd.177+178+179+183), din care: | 11.353.987 | 14.650.188 |
| 18177 | - de la gospodariile populatie (S14) | 11.353.987 | 14.650.188 |
| 1818 | | | |
| 18185 | Total creante (rd.176+184) | 11.353.987 | 14.650.188 |
| 1820 | | | |
| 18203 | 1.Sume datorate tertilor reprezentand garantii si cautiuni aflate in conturile institutiilor publice (ct.4280101+4280201+4620101+4620109).Total (rd.204+205+ | | |




| COD | DENUMIRE INDICATORI | Sold la inceputul anului | Sold la sfarsitul perioadei |
|--------|---|--------------------------|-----------------------------|
| | 206), din care: | 419.658 | 327.517 |
| 18204 | - salariatilor (gospodariile populatiei)(S143) | 419.658 | 327.517 |
| 1828 | | | |
| 18286 | Credite pe termen lung primite (contractate, garantate, asimilate,etc) de institutiile publice locale (ct.1620200+1630200+1670201+1670202+1670203+1670209).Total (rd.287+288+289+289.1) din care acordate de: | 24.559.168 | 28.264.978 |
| 18287 | - Societati care accepta depozite, exclusiv banca centrala (S122) | 24.559.168 | 28.264.978 |
| 1829 | | | |
| 18290 | Total (in baze cash)(rd.286) | 24.559.168 | 28.264.978 |
| 1831 | | | |
| 18312 | Datorii comerciale necurente legale de livrari de bunuri si servicii (ct.4010200+4030200+4040200+4050200+4620201). Total (rd.313+314+318+319), din care catre: | 120.545 | 1.442 |
| 18313 | - Societati nefinanciare(S11) | 120.545 | 1.442 |
| 1832 | | | |
| 18320 | Datorii comerciale curente legate de livrari de bunuri si servicii (ct.4010100+4030100+ 4040100+4050100+4080000+4190000+4620101). Total (rd.321+322+326+327) din care catre: | 1.416.744 | 5.651.498 |
| 18321 | -Societati nefinanciare (S11) | 1.416.744 | 5.651.498 |
| 1833 | | | |
| 18331 | Datoriile institutiilor publice din administratia locala catre bugete (ct.4310100+4310200+4310300+4310400+4310500+4310600+4310700+4370100+4370200+4370300+4420300+4420801+4440000+4460100+4460200+4480100) | 309.019 | 317.613 |
| 18332 | Salariile angajatilor (ct.4210000+4230000+4260100+4270100+4270301+4280101) | 481.785 | 476.775 |
| 18335 | Total (rd.331+332+3321+3322+333+334) | 790.804 | 794.388 |
| 1834 | | | |
| 18343 | Provizioane curente (ct.1510101+1510102+1510103+1510104+1510108), din care: | 36.137 | 36.137 |
| 183431 | Provizioane curente,constituite conform OMFP416/2013 reprezentand arierate in litigiu (din soldul ct.1510101) | 36.137 | 36.137 |

Conducatorul institutiei


Conducatorul compartimentului
financiar- contabil







| Capi- tol | Sub- capi- tol | Pa- ra- graf | Gr- pa / Titlu col at | Ali- ne- at | Denumire indicator | Credite de angajament | | Credite bugetare | | Angajamente bugetare | Angajamente legale | Plati efectuate | Angajamente legale de platit | Cheltuieli efective |
|--------------|----------------------|--------------------|-----------------------------------|-------------------|---|-----------------------|---|------------------|------------|-------------------------|-----------------------|--------------------|------------------------------------|------------------------|
| | | | | | | 1 | 2 | 3 | 4 | | | | | |
| | | | A | | B | | | | | | | | | |
| 6802 | 05 | 02 | | | invaliditati | | | 4.810.500 | 3.107.100 | 3.734.822 | 3.734.822 | 2.759.677 | 975.145 | 2.740.379 |
| | 15 | | | | Asistenta sociala in caz de invaliditate | | | 4.810.500 | 3.107.100 | 3.734.822 | 3.734.822 | 2.759.677 | 975.145 | 2.740.379 |
| | | | | | Preventrea excluderii sociale | | | 35.000 | 20.000 | 18.516 | 18.516 | 18.516 | | 18.516 |
| | | | | | Ajutor social | | | 35.000 | 20.000 | 18.516 | 18.516 | 18.516 | | 18.516 |
| 7000 | | | | | Partea IV-a SERVICII SI DEZVOLTARE PUBLICA, LOCUINTE, MEDIU SI APE LOCUINTE, SERVICII SI DEZVOLTARE PUBLICA LOCUINTE, SERVICII SI DEZVOLTARE PUBLICA | | | 16.207.948 | 10.171.923 | 4.230.405 | 4.230.405 | 4.230.405 | | 4.839.931 |
| | 06 | | | | Iluminat public si electrificari | | | 4.757.098 | 3.807.098 | 1.218.459 | 1.218.459 | 1.218.459 | | 1.154.367 |
| | 50 | | | | Alte servicii in domeniile locuintelor, serviciilor si dezvoltarii comunale | | | 4.399.389 | 3.499.389 | 1.032.166 | 1.032.166 | 1.032.166 | | 876.503 |
| 7402 | | | | | PROTECTIA MEDIULUI | | | 357.709 | 307.709 | 186.293 | 186.293 | 186.293 | | 277.864 |
| | 05 | | | | PROTECTIA MEDIULUI | | | 11.450.850 | 6.364.825 | 3.011.946 | 3.011.946 | 3.011.946 | | 3.685.564 |
| | | | | | Salubritate si gestiunea deseurilor | | | 4.117.500 | 3.652.000 | 2.841.439 | 2.841.439 | 2.841.439 | | 3.535.891 |
| | | | | | Salubritate | | | 4.117.500 | 3.652.000 | 2.841.439 | 2.841.439 | 2.841.439 | | 3.535.891 |
| | 06 | | | | Canalizarea si tratarea apelor reziduale | | | 7.333.350 | 2.712.825 | 170.507 | 170.507 | 170.507 | | 149.675 |
| 8000 | | | | | Partea V-a ACTIUNI ECONOMICE | | | 41.734.792 | 21.652.500 | 6.756.058 | 6.756.058 | 6.756.058 | | 1.277.630 |
| 8402 | | | | | TRANSPORTURI | | | 41.734.792 | 21.652.500 | 6.756.058 | 6.756.058 | 6.756.058 | | 1.277.630 |
| | 03 | | | | Transport rutier | | | 41.734.792 | 21.652.500 | 6.756.058 | 6.756.058 | 6.756.058 | | 1.277.630 |
| | | | | | Drumuri si poduri | | | 41.734.792 | 21.652.500 | 6.756.058 | 6.756.058 | 6.756.058 | | 1.277.630 |



DETALIEREA CHELTUIELILOR
- buget local -
30.06.2024

| Capi- tol | Sub- pa- ra- graf | Pa- ra- Titlu | Ar- ti- col | Ali- ne- at | Denumire indicator | Credite de angajament | | | Credite bugetare | | Angajamente legale | Plati efectuate | Angajamente legale de platit | Cheltuieli efective | | | | |
|--------------|----------------------------|---------------------|-------------------|-------------------|--|-----------------------|---|---|------------------|---|-----------------------|--------------------|------------------------------------|------------------------|---|---|-------|---|
| | | | | | | 1 | 2 | 3 | 4 | 5 | | | | | 6 | 7 | 8-6-7 | 9 |
| | | | | | | | | | | | | | | | | | | |
| 5002 | | A | | | B | | | | | | | | | | | | | |
| | | | | | TOTAL CHELTUIELI | | | | | | | | | | | | | |
| | | | | | TOTAL CHELTUIELI | | | | | | | | | | | | | |
| | | | | | CHELTUIELI CURENTE | | | | | | | | | | | | | |
| | | | | | TITLUL I CHELTUIELI DE PERSONAL | | | | | | | | | | | | | |
| | | | | | Cheltuieli salariale in bani | | | | | | | | | | | | | |
| | | | | | Salarii de baza | | | | | | | | | | | | | |
| | | | | | Indemnizatii plătite unor persoane din afara unitatii | | | | | | | | | | | | | |
| | | | | | Indemnizatii de hrana | | | | | | | | | | | | | |
| | | | | | Cheltuieli salariale in natura | | | | | | | | | | | | | |
| | | | | | Norme de hrana | | | | | | | | | | | | | |
| | | | | | Vouchere de vacanta | | | | | | | | | | | | | |
| | | | | | Contributii | | | | | | | | | | | | | |
| | | | | | Contributia asiguratorie pentru munca | | | | | | | | | | | | | |
| | | | | | TITLUL II BUNURI SI SERVICII | | | | | | | | | | | | | |
| | | | | | Bunuri si servicii | | | | | | | | | | | | | |
| | | | | | Furnituri de birou | | | | | | | | | | | | | |
| | | | | | Materiale pentru curatenie | | | | | | | | | | | | | |
| | | | | | Incalziri, iluminat si forta motrica | | | | | | | | | | | | | |
| | | | | | Apa, canal si salubritate | | | | | | | | | | | | | |
| | | | | | Carburanti si lubrifianti | | | | | | | | | | | | | |
| | | | | | Piese de schimb | | | | | | | | | | | | | |
| | | | | | Transport | | | | | | | | | | | | | |
| | | | | | Posta, telecomunicatii, radio, tv, internet | | | | | | | | | | | | | |
| | | | | | Materiale si prestari de servicii cu | | | | | | | | | | | | | |




| Capi- tol | Sub- capitol | Pa- ra- graf | Gru- pa / Titlu | Ar- ti- col | Ab- ne- at | Denumire indicator | Credite de angajament | | | Credite bugetare | | | Angajamente legale de platit | Plati efectuate | Angajamente legale | Cheltuieli efective | | | |
|--------------|-----------------|--------------------|-----------------------|-------------------|------------------|--|-----------------------|---|-----------|------------------|-----------|-----------|------------------------------------|--------------------|-----------------------|------------------------|---|-------|---|
| | | | | | | | 1 | 2 | 3 | 4 | 5 | 6 | | | | | 7 | 8-6-7 | 9 |
| | | | | | | | | | | | | | | | | | | | |
| | | | A | | | B | | | | | | | | | | | | | |
| 5002 | | | 20 01 30 | | | caracter functional | | | 8.520.632 | 7.190.731 | 5.721.588 | 5.718.566 | 3.022 | 6.272.517 | | | | | |
| | | | 20 02 | | | Alte bunuri si servicii pentru intretinere si functionare | | | 248.000 | 117.000 | 20.591 | 20.591 | | 20.591 | | 20.591 | | | |
| 5002 | | | 20 03 | | | Reparatii curente | | | 730.000 | 720.000 | 411.752 | 411.752 | | 411.752 | | 411.752 | | | |
| | | | 20 03 01 | | | Hrana | | | 2.312.000 | 1.166.500 | 882.345 | 882.345 | | 882.345 | | 882.345 | | | |
| | | | 20 05 | | | Hrana pentru oameni | | | 2.312.000 | 1.166.500 | 882.345 | 882.345 | | 882.345 | | 882.345 | | | |
| | | | 20 05 01 | | | Bunuri de natura obiectelor de inventar | | | 351.000 | 274.000 | 112.194 | 112.194 | | 112.194 | | 112.194 | | | |
| | | | 20 05 30 | | | Uniforme si echipament | | | 90.000 | 90.000 | 6.850 | 6.850 | | 6.850 | | 6.850 | | | |
| | | | 20 12 | | | Alte obiecte de inventar | | | 261.000 | 184.000 | 105.344 | 105.344 | | 105.344 | | 105.344 | | | |
| | | | 20 13 | | | Consultanta si expertiza | | | 1.305.500 | 895.000 | 663.732 | 663.732 | | 663.732 | | 663.732 | | | |
| | | | 20 30 | | | Pregatire profesionala | | | 79.000 | 75.000 | 3.250 | 3.250 | | 3.250 | | 3.250 | | | |
| | | | 20 30 02 | | | Alte cheltuieli | | | 160.400 | 148.400 | 59.874 | 59.874 | | 59.874 | | 59.874 | | | |
| | | | 20 30 03 | | | Protocol si reprezentare | | | 12.000 | 10.000 | 5.861 | 5.861 | | 5.861 | | 5.861 | | | |
| | | | 20 30 09 | | | Prime de asigurare non-viata | | | 75.000 | 65.000 | 42.145 | 42.145 | | 42.145 | | 42.145 | | | |
| | | | 20 30 30 | | | Executarea silita a creantelor bugetare | | | 35.000 | 35.000 | | | | | | | | | |
| | | | 30 | | | Alte cheltuieli cu bunuri si servicii | | | 38.400 | 38.400 | 11.868 | 11.868 | | 11.868 | | 11.868 | | | |
| | | | 30 01 | | | TITLUL III DOBANZI | | | 1.700.000 | 1.150.000 | 857.180 | 857.180 | | 857.180 | | 857.180 | | | |
| | | | 30 01 01 | | | Dobanzi aferente datoriei publice interne | | | 1.700.000 | 1.150.000 | 857.180 | 857.180 | | 857.180 | | 857.180 | | | |
| | | | 55 | | | Dobanzi aferente datoriei publice interne directe | | | | | | | | | | | | | |
| 5002 | | | 55 01 | | | TITLUL VII ALTE TRANSFERURI | | | 297.500 | 268.000 | 45.750 | 45.750 | | 45.750 | | 45.750 | | | |
| | | | 55 01 42 | | | A. Transferuri interne | | | 297.500 | 268.000 | 45.750 | 45.750 | | 45.750 | | 45.750 | | | |
| | | | | | | Transferuri din bugetul local catre asociatiile de dezvoltare intercomuni- tare | | | | | | | | | | | | | |
| 5002 | | | 57 | | | TITLUL VIII ASISTENTA SOCIALA | | | 2.811.522 | 1.903.518 | 1.622.414 | 1.578.051 | 44.363 | 1.578.051 | | 1.578.051 | | | |







| Capi- tol | Sub- capi- tol | Pa- ra- graf | Gr- pa / Titlu | Ar- ti- col | Ab- ne- at | Denumire indicator | Credite de angajament | | | Credite bugetare | | Angajamente legale bugetare | Angajamente legale | Plati efectuate | Angajamente legale de platit | Cheltuieli efective | | | | |
|--------------|----------------------|--------------------|----------------------|-------------------|------------------|--|-----------------------|---|---|------------------|---|-----------------------------------|-----------------------|--------------------|------------------------------------|------------------------|---|---|-------|---|
| | | | | | | | 1 | 2 | 3 | 4 | 5 | | | | | | 6 | 7 | 8-6-7 | 9 |
| | | | | | | | | | | | | | | | | | | | | |
| | | | | | | A | B | | | | | | | | | | | | | |
| 5002 | | 79 | | | | societatilor comerciale | | | | | | 200.000 | 200.000 | 200.000 | | | | | | |
| | | 81 | | | | OPERATIUNI FINANCIARE | | | | | | 1.874.312 | 1.874.312 | 1.874.312 | | | | | | |
| | | 81 | 02 | | | TITLUL XIX RAMBURSARI DE CREDITE | | | | | | 1.874.312 | 1.874.312 | 1.874.312 | | | | | | |
| | | 81 | 02 | 05 | | Rambursari de credite interne | | | | | | 1.874.312 | 1.874.312 | 1.874.312 | | | | | | |
| | | 81 | 02 | 05 | | Rambursari de credite aferente datoriei publice interne locale | | | | | | 1.874.312 | 1.874.312 | 1.874.312 | | | | | | |
| 5002 | | 84 | | | | PLATI EFECTUATE IN ANII PRECEDENTI SI RECUPERATE IN ANUL CURENT | | | | | | 1.874.312 | 1.874.312 | 1.874.312 | | | | | | |
| 5002 | | 85 | | | | Titlul XXI PLATI EFECTUATE IN ANII PRECEDENTI SI RECUPERATE IN ANUL CURENT | | | | | | -193.205 | -193.205 | -193.205 | | | | | | |
| 5002 | | 85 | 01 | | | Plati efectuate in anii precedenti si recuperate in anul curent | | | | | | -193.205 | -193.205 | -193.205 | | | | | | |
| 5002 | | 85 | 01 | 01 | | Plati efectuate in anii precedenti si recuperate in anul curent (SF) | | | | | | -193.205 | -193.205 | -193.205 | | | | | | |
| 5002 | | 85 | 01 | 05 | | Plati efectuate in anii precedenti si recuperate in anul curent aferente fondurilor externe nerambursabile | | | | | | -180.812 | -180.812 | -180.812 | | | | | | |
| 5100 | | | | | | | | | | | | -12.393 | -12.393 | -12.393 | | | | | | |
| 5102 | | | | | | Partea I-a SERVICII PUBLICE GENERALE | | | | | | 9.012.849 | 9.012.849 | 9.012.849 | 1.541.159 | 5.002.145 | | | | |
| | | 01 | | | | AUTORITATI PUBLICE SI ACTIUNI EXTERNE | | | | | | 6.057.285 | 6.057.285 | 6.057.285 | 1.430.487 | 4.030.265 | | | | |
| | | 10 | | | | AUTORITATI PUBLICE SI ACTIUNI EXTERNE CHELTUIELI CURENTE | | | | | | 5.485.725 | 5.485.725 | 5.485.725 | 1.430.487 | 4.030.265 | | | | |
| | | 10 | 01 | | | TITLUL I CHELTUIELI DE PERSONAL | | | | | | 3.815.500 | 3.815.500 | 3.815.500 | 1.430.487 | 2.384.840 | | | | |
| | | 10 | 01 | 01 | | Cheltuieli salariale in bani | | | | | | 3.632.100 | 3.632.100 | 3.632.100 | 1.367.151 | 2.264.724 | | | | |
| | | 10 | 01 | 01 | | Salarii de baza | | | | | | 3.141.300 | 3.141.300 | 3.141.300 | 1.075.630 | 2.085.156 | | | | |




| Capi- tol | Sub- capi- tol | Pa- ra- graf | Gru- pa / Titlu | Ar- ti- col | Ab- ne- at | Denumire indicator | Credite de angajament | | | | Credite bugetare | | | Angajamente legale de platit | Plati efectuate | Angajamente legale | Cheltuieli efective | | |
|--------------|----------------------|--------------------|-----------------------|-------------------|------------------|---|-----------------------|---|-----------|-----------|------------------|---|---|------------------------------------|--------------------|-----------------------|------------------------|-------|---|
| | | | | | | | 1 | 2 | 3 | 4 | 5 | 6 | 7 | | | | | 8=6-7 | 9 |
| | | | | | | | | | | | | | | | | | | | |
| | | | A | | | B | | | | | | | | | | | | | |
| 5102 | | | 10 | 01 | 12 | Indemnizatii plătite unor persoane din afara unitatii | | | | | | | | | | | | | |
| 5102 | | | 10 | 01 | 17 | Indemnizatii de hrana | 268.800 | | 134.400 | 268.800 | | | | 123.530 | 145.270 | 103.606 | | | |
| | | | 10 | 02 | | Cheltuieli salariale in natura | 222.000 | | 111.000 | 222.000 | | | | 75.749 | 146.251 | 75.962 | | | |
| | | | 10 | 02 | 06 | Vouchere de vacanta | 75.400 | | 75.400 | 75.400 | | | | 70.226 | 5.174 | 70.226 | | | |
| | | | 10 | 03 | | Contributii | 75.400 | | 75.400 | 75.400 | | | | 70.226 | 5.174 | 70.226 | | | |
| | | | 10 | 03 | 07 | Contributia asiguratorie pentru munca | 108.000 | | 54.000 | 108.000 | | | | 49.838 | 58.162 | 49.890 | | | |
| | | | 20 | | | TITLUL II BUNURI SI SERVICII | 2.924.200 | | 2.124.000 | 1.642.221 | | | | 1.642.221 | | 1.617.421 | | | |
| | | | 20 | 01 | | Bunuri si servicii | 2.198.200 | | 1.595.000 | 1.399.617 | | | | 1.399.617 | | 1.378.834 | | | |
| | | | 20 | 01 | 01 | Furnituri de birou | 85.000 | | 55.000 | 42.232 | | | | 42.232 | | 42.232 | | | |
| | | | 20 | 01 | 02 | Materiale pentru curatenie | 56.000 | | 50.000 | 18.394 | | | | 18.394 | | 18.947 | | | |
| | | | 20 | 01 | 03 | Incalzit, iluminat si forta motrica | 70.000 | | 40.000 | 29.388 | | | | 29.388 | | 29.388 | | | |
| | | | 20 | 01 | 04 | Apa, canal si salubritate | 30.000 | | 20.000 | 3.145 | | | | 3.145 | | 3.145 | | | |
| | | | 20 | 01 | 05 | Carburanti si lubrifianti | 95.000 | | 80.000 | 54.030 | | | | 54.030 | | 54.030 | | | |
| | | | 20 | 01 | 06 | Piese de schimb | 1.000 | | 1.000 | | | | | | | | | | |
| | | | 20 | 01 | 08 | Posta, telecomunicatii, radio, tv, internet | 153.200 | | 140.000 | | | | | 129.972 | | 129.972 | | | |
| 5102 | | | 20 | 01 | 09 | Materiale si prestari de servicii cu caracter functional | 1.550.000 | | 1.150.000 | 1.108.041 | | | | 1.108.041 | | 1.090.705 | | | |
| 5102 | | | 20 | 01 | 30 | Alte bunuri si servicii pentru intretinere si functionare | 158.000 | | 59.000 | 14.415 | | | | 14.415 | | 14.415 | | | |
| | | | 20 | 02 | | Reparatii curente | 30.000 | | 20.000 | | | | | | | | | | |
| | | | 20 | 05 | | Bunuri de natura obiectelor de inventar | 50.000 | | 25.000 | 4.017 | | | | 4.017 | | 4.017 | | | |
| | | | 20 | 05 | 30 | Alte obiecte de inventar | 50.000 | | 25.000 | 4.017 | | | | 4.017 | | 4.017 | | | |
| | | | 20 | 12 | | Consultanta si expertiza | 455.000 | | 305.000 | 191.775 | | | | 191.775 | | 191.775 | | | |
| | | | 20 | 13 | | Pregatire profesionala | 50.000 | | 50.000 | | | | | | | | | | |






| Capi- tol | Sub- capi- tol | Pa- ra- graf | Gru- pa / Titlu | Ar- ti- col | Ali- ne- at | Denumire indicator | Credite de angajament | | Credite bugetare | | Angajamente legale de platit | Plati efectuate | Angajamente legale | Cheltuieli efective |
|--------------|----------------------|--------------------|-----------------------|-------------------|-------------------|--|-----------------------|---|------------------|---|------------------------------------|--------------------|-----------------------|------------------------|
| | | | | | | | 1 | 2 | 3 | 4 | | | | |
| 5102 | | 85 | | | | B Titlul XXI PLATI EFECTUATE IN ANII PRECEDENTI SI RECUPERATE IN ANUL CURENT | | | | | | | | |
| 5102 | | 85 | 01 | | | Plati efectuate in anii precedenti si recuperate in anul curent | | | | | | | | |
| 5102 | | 85 | 01 | 01 | | Plati efectuate in anii precedenti si recuperate in anul curent (SF) | | | | | | | | |
| 5102 | | 85 | 01 | 05 | | Plati efectuate in anii precedenti si recuperate in anul curent aferente fondurilor externe nerambursabile | | | | | | | | |
| 5402 | | | | | | ALTE SERVICII PUBLICE GENERALE | | | | | | | | |
| | | | | | | ALTE SERVICII PUBLICE GENERALE | | | | | | | | |
| | | | | | | CHELTUIELI CURENTE | | | | | | | | |
| | | 01 | | | | | | | 371.960 | | | | | 114.699 |
| | | 10 | | | | TITLUL I CHELTUIELI DE PERSONAL | | | 371.960 | | | | | 114.699 |
| | | 10 | 01 | | | Cheltuieli salariale in bani | | | 109.960 | | | | | 107.527 |
| | | 10 | 01 | 01 | | Salarii de baza | | | 209.200 | | | | | 102.326 |
| | | 10 | 01 | 17 | | Indemnizatii de hrana | | | 100.000 | | | | | 98.308 |
| | | 10 | 02 | | | Cheltuieli salariale in natura | | | 4.660 | | | | | 4.018 |
| | | 10 | 02 | 06 | | Vouchere de vacanta | | | 2.900 | | | | | 2.900 |
| | | 10 | 03 | | | Contributii | | | 2.900 | | | | | 2.900 |
| | | 10 | 03 | 07 | | Contributia asiguratorie pentru munca | | | 4.800 | | | | | 2.301 |
| | | 20 | | | | TITLUL II BUNURI SI SERVICII | | | 4.800 | | | | | 2.301 |
| | | 20 | 01 | | | Bunuri si servicii | | | 262.000 | | | | | 7.172 |
| | | 20 | 01 | 01 | | Furnituri de birou | | | 361.000 | | | | | 6.022 |
| | | 20 | 01 | 02 | | Materiale pentru curatenie | | | 7.000 | | | | | 6.022 |
| | | 20 | 01 | 03 | | Incalziti, iluminati si forta motrica | | | 4.000 | | | | | 3.517 |
| | | | | | | | | | 35.000 | | | | | 25.000 |



| Capi- tol | Sub- capi- tol | Pa- ra- graf | Gru- pa / Titlu col | Ar- ă- ne- at | Denumire indicator | Credite de angajament | | | Credite bugetare | | Angajamente legale de platit | Plati efectuate | Angajamente legale | - lei- | | | | |
|--------------|----------------------|--------------------|------------------------------|------------------------|--|-----------------------|---|-----------|------------------|-----------|------------------------------------|--------------------|-----------------------|---------|---|---|-------|---|
| | | | | | | 1 | 2 | 3 | 4 | 5 | | | | | 6 | 7 | 8-6-7 | 9 |
| | | | | | | | | | | | | | | | | | | |
| | | | A | | B | | | | | | | | | | | | | |
| 5402 | | | 20 01 04 | | Apa, canal si salubritate | | | 3.000 | 2.000 | 291 | 291 | 291 | 291 | 9 | | | | |
| | | | 20 01 09 | | Materiale si prestari de servicii cu caracter functional | | | 312.000 | 206.000 | 2.214 | 2.214 | 2.214 | 2.214 | 2.214 | | | | |
| 5402 | | | 20 05 | | Bunuri de natura obiectelor de inventar | | | 9.000 | 9.000 | | | | | | | | | |
| | | | 20 05 30 | | Alte obiecte de inventar | | | 9.000 | 9.000 | | | | | | | | | |
| | | | 20 12 | | Consultanta si expertiza | | | 10.000 | 10.000 | 1.150 | 1.150 | 1.150 | 1.150 | 1.150 | | | | |
| | | | 20 13 | | Pregatire profesionala | | | 2.000 | 2.000 | | | | | | | | | |
| 5502 | | | | | TRANZACTII PRIVIND DATORIA PUBLICA SI IMPRUMUTURI | | | 4.600.000 | 3.150.000 | 2.731.492 | 2.731.492 | 2.731.492 | 2.731.492 | 857.181 | | | | |
| | | | 01 | | CHELTUIELI CURENTE | | | 1.700.000 | 1.150.000 | 857.180 | 857.180 | 857.180 | 857.180 | 857.181 | | | | |
| | | | 30 | | TITLUL III DOBANZI | | | 1.700.000 | 1.150.000 | 857.180 | 857.180 | 857.180 | 857.180 | 857.181 | | | | |
| | | | 30 01 | | Dobanzi aferente datoriei publice interne | | | 1.700.000 | 1.150.000 | 857.180 | 857.180 | 857.180 | 857.180 | 857.181 | | | | |
| | | | 30 01 01 | | Dobanzi aferente datoriei publice interne directe | | | 1.700.000 | 1.150.000 | 857.180 | 857.180 | 857.180 | 857.180 | 857.181 | | | | |
| 5502 | | | 79 | | OPERATIUNI FINANCIARE | | | 2.900.000 | 2.000.000 | 1.874.312 | 1.874.312 | 1.874.312 | 1.874.312 | | | | | |
| | | | 81 | | TITLUL XIX RAMBURSARI DE CREDITE | | | 2.900.000 | 2.000.000 | 1.874.312 | 1.874.312 | 1.874.312 | 1.874.312 | | | | | |
| | | | 81 02 | | Rambursari de credite interne | | | 2.900.000 | 2.000.000 | 1.874.312 | 1.874.312 | 1.874.312 | 1.874.312 | | | | | |
| | | | 81 02 05 | | Rambursari de credite aferente datoriei publice interne locale | | | 2.900.000 | 2.000.000 | 1.874.312 | 1.874.312 | 1.874.312 | 1.874.312 | | | | | |
| 6000 | | | | | Partea II-a APARARE, ORDINE PUBLICA SI SIGURANTA NATIONALA | | | 2.009.900 | 1.191.500 | 1.632.918 | 1.632.918 | 1.632.918 | 1.632.918 | 768.859 | | | | |
| 6102 | | | | | ORDINE PUBLICA SI SIGURANTA NATIONALA ORDINE PUBLICA SI SIGURANTA NATIONALA | | | 2.009.900 | 1.191.500 | 1.632.918 | 1.632.918 | 1.632.918 | 1.632.918 | 768.859 | | | | |




| Capi- tot | Sub- capi- tot | Pa- ra- graf | Gru- pa / Titlu | Ar- ti- col | Ali- ne- at | Denumire indicator | Credite de angajament | | Credite bugetare | | Angajamente legale de platit | Plati efectuate | Angajamente legale | Cheltuieli efective |
|--------------|----------------------|--------------------|-----------------------|-------------------|-------------------|---|-----------------------|---|------------------|-----------|------------------------------------|--------------------|-----------------------|------------------------|
| | | | | | | | 1 | 2 | 3 | 4 | | | | |
| 6102 | | | A | | | B | | | | | | | | |
| | | | 01 | | | CHELTUIELI CURENTE | | | 1.088.500 | 1.550.437 | 770.888 | 779.549 | 768.859 | |
| | | | 10 | | | TITLUL I CHELTUIELI DE PERSONAL | | | 733.400 | 1.456.800 | 677.351 | 779.549 | 677.424 | |
| | | | 10 | 01 | | Cheltuieli salariale in bani | | | 590.000 | 1.190.000 | 546.673 | 643.327 | 548.447 | |
| | | | 10 | 01 | 01 | Salarii de baza | | | 590.000 | 1.190.000 | 546.673 | 643.327 | 548.447 | |
| | | | 10 | 02 | | Cheltuieli salariale in natura | | | 130.000 | 240.000 | 119.435 | 120.565 | 117.803 | |
| | | | 10 | 02 | 02 | Norme de hrana | | | 110.000 | 220.000 | 101.568 | 118.432 | 99.936 | |
| | | | 10 | 02 | 06 | Vouchere de vacanta | | | 20.000 | 20.000 | 17.867 | 2.133 | 17.867 | |
| | | | 10 | 03 | | Contributii | | | 13.400 | 26.800 | 11.143 | 15.637 | 11.174 | |
| | | | 10 | 03 | 07 | Contributia asiguratorie pentru munca | | | 13.400 | 26.800 | 11.143 | 15.637 | 11.174 | |
| | | | 20 | | | TITLUL II BUNURI SI SERVICII | | | 355.100 | 93.637 | 93.637 | 15.657 | 91.435 | |
| | | | 20 | 01 | | Bunuri si servicii | | | 174.100 | 50.461 | 50.461 | | 48.259 | |
| | | | 20 | 01 | 01 | Furnituri de birou | | | 9.000 | | | | | |
| | | | 20 | 01 | 02 | Materiale pentru curatenie | | | 8.100 | 2.280 | 2.280 | 2.280 | 2.280 | |
| | | | 20 | 01 | 03 | Incalzit, iluminat si forta motrica | | | 33.000 | 17.519 | 17.519 | 17.519 | 15.317 | |
| | | | 20 | 01 | 04 | Apa, canal si salubritate | | | 10.000 | 1.760 | 1.760 | 1.760 | 1.760 | |
| | | | 20 | 01 | 05 | Carburanti si lubrifianti | | | 88.000 | 23.848 | 23.848 | 23.848 | 23.848 | |
| | | | 20 | 01 | 09 | Materiale si prestari de servicii cu caracter functional | | | 54.000 | 5.054 | 5.054 | 5.054 | 5.054 | |
| 6102 | | | 20 | 01 | 30 | Alte bunuri si servicii pentru intretinere si functionare | | | 4.000 | | | | | |
| 6102 | | | 20 | 02 | | Reparatii curente | | | 100.000 | 39.184 | 39.184 | 39.184 | 39.184 | |
| | | | 20 | 05 | | Bunuri de natura obiectelor de inventar | | | 60.000 | | | | | |
| | | | 20 | 05 | 01 | Uniforme si echipament | | | 50.000 | | | | | |
| | | | 20 | 05 | 30 | Alte obiecte de inventar | | | 10.000 | | | | | |
| | | | 20 | 12 | | Consultanta si expertiza | | | 5.000 | | | | | |
| | | | 20 | 13 | | Pregatire profesionala | | | 14.000 | | | | | |



| Capi- tol | Sub- capi- tol | Pa- ra- graf | Gr- pa / Titlu | Ar- ti- col | Ab- ne- at | Denumire indicator | Credite de angajament | | | Credite bugetare | | Angajamente legale de platit | Plati efectuate | Angajamente legale de platit | Cheltuieli efective | | | | | |
|--------------|----------------------|--------------------|----------------------|-------------------|------------------|--|-----------------------|---|------------|--|--------------------------|------------------------------------|--------------------|------------------------------------|------------------------|---|---|---|-------|---|
| | | | | | | | 1 | 2 | 3 | 4 | | | | | | 5 | 6 | 7 | 8-6-7 | 9 |
| | | | | | | | | | | aprobate la finele perioadei de raportare | trimestriale cumulate | | | | | | | | | |
| | | | A | | | B | | | | | | | | | | | | | | |
| 6102 | | | 20 30 | | | Alte cheltuieli | | | 10.000 | | 10.000 | 3.992 | 3.992 | | 3.992 | | | | | |
| | | | 20 30 03 | | | Prime de asigurare non-viaza | | | 10.000 | | 10.000 | 3.992 | 3.992 | | 3.992 | | | | | |
| | | | 70 | | | CHELTUIELI DE CAPITAL | | | 103.000 | | 103.000 | 82.481 | 82.481 | | 82.481 | | | | | |
| | | | 71 | | | TITLUL XV ACTIVE NEFINANCIARE | | | 103.000 | | 103.000 | 82.481 | 82.481 | | 82.481 | | | | | |
| | | | 71 01 | | | Active fixe | | | 103.000 | | 103.000 | 82.481 | 82.481 | | 82.481 | | | | | |
| | | | 71 01 01 | | | Constructii | | | 103.000 | | 103.000 | 82.481 | 82.481 | | 82.481 | | | | | |
| | | | 71 01 30 | | | Alte active fixe | | | 10.500 | | 10.500 | | | | | | | | | |
| | | | | | | (inclusiv reparatii capitale) | | | 92.500 | | 92.500 | 82.481 | 82.481 | | 82.481 | | | | | |
| 6500 | | | | | | Partea III-a CHELTUIELI SOCIAL-CULTURALE | | | | | | | | | | | | | | |
| | 02 | | | | | INVATAMANT | | | 26.366.595 | | 15.872.881 | 9.768.240 | 9.768.240 | 1.699.727 | 7.411.270 | | | | | |
| 6502 | | | | | | INVATAMANT | | | | | | | | | | | | | | |
| | 01 | | | | | CHELTUIELI CURENTE | | | 15.691.569 | | 9.076.781 | 4.462.302 | 4.462.302 | 724.582 | 3.517.046 | | | | | |
| | 10 | | | | | TITLUL I CHELTUIELI DE PERSONAL | | | 8.955.557 | | 4.634.781 | 4.318.605 | 4.318.605 | 724.582 | 3.517.046 | | | | | |
| | 10 01 | | | | | Cheltuieli salariale in bani | | | 1.542.000 | | 1.015.000 | 1.542.000 | 1.542.000 | 650.988 | 892.481 | | | | | |
| | 10 01 01 | | | | | Salarii de baza | | | 1.462.000 | | 956.000 | 1.462.000 | 1.462.000 | 627.761 | 835.713 | | | | | |
| | 10 01 17 | | | | | Indemnizatii de hrana | | | 1.350.000 | | 900.000 | 1.350.000 | 1.350.000 | 564.700 | 787.192 | | | | | |
| | 10 02 | | | | | Cheltuieli salariale in natura | | | 112.000 | | 56.000 | 112.000 | 112.000 | 63.061 | 48.521 | | | | | |
| | 10 02 06 | | | | | Vouchere de vacanta | | | 38.000 | | 38.000 | 38.000 | 38.000 | 38.000 | 38.000 | | | | | |
| | 10 03 | | | | | Contributii | | | 38.000 | | 38.000 | 38.000 | 38.000 | 38.000 | 38.000 | | | | | |
| | 10 03 07 | | | | | Contributia asiguratorie pentru munca | | | 42.000 | | 21.000 | 42.000 | 42.000 | 23.227 | 18.768 | | | | | |
| | 20 | | | | | TITLUL II BUNURI SI SERVICII | | | 42.000 | | 21.000 | 42.000 | 42.000 | 23.227 | 18.768 | | | | | |
| | 20 01 | | | | | Bunuri si servicii | | | 4.901.571 | | 3.401.922 | 2.638.746 | 2.638.746 | 10.890 | 2.549.410 | | | | | |
| | 20 01 01 | | | | | Furnituri de birou | | | 1.965.171 | | 1.644.022 | 1.244.387 | 1.244.387 | 3.022 | 1.183.846 | | | | | |
| | 20 01 02 | | | | | Materiale pentru curatenie | | | 67.000 | | 41.000 | 10.201 | 10.201 | 10.201 | 11.055 | | | | | |
| | 20 01 03 | | | | | Incalzit, iluminat si forta motrica | | | 180.000 | | 90.000 | 50.000 | 50.000 | 50.000 | 47.594 | | | | | |
| | | | | | | | | | 360.000 | | 360.000 | 329.261 | 329.261 | 329.261 | 322.321 | | | | | |

C

C



| Capi- tol | Sub- capit ol | Pa- ra- graf | Pa- ra- gra- ful | Ar- ti- col | Ali- ne- at | Denumire indicator | Credite de angajament | | | | Angajamente legale de platit | Plati efectuate | Angajamente legale | Angajamente bugetare | Credite bugetare | | Angajamente legale | Cheltuieli efective |
|--------------|---------------------|--------------------|---------------------------|-------------------|-------------------|--|--|---|--------------------------|-----------|------------------------------------|--------------------|-----------------------|-------------------------|------------------|-----------|-----------------------|------------------------|
| | | | | | | | aprobate la finele perioadei de raportare | | trimestriale cumulate | | | | | | 3 | 4 | | |
| | | | | | | | 1 | 2 | 3 | 4 | | | | | | | | |
| | | | A | | | B | | | | | | | | | | | | |
| | | | | | | AFERENTA PNRR | | | | | | | | | | | | |
| 6502 | | | 60 | 01 | | Fonduri europene nerambursabile | | | | | | | | | | | | |
| | | | 70 | | | CHELTUIELI DE CAPITAL | | | | | | | | | | | | |
| | | | 71 | | | TITLUL XV ACTIVE NEFINANCIARE | | | | | | | | | | | | |
| | | | 71 | 01 | | Active fixe | | | | 2.138.273 | | | | | | | | |
| | | | 71 | 01 | 01 | Constructii | | | | 2.138.273 | | | | | | | | |
| | | | 71 | 01 | 02 | Masini, echipamente si mijloace de transport | | | | 6.736.012 | 143.697 | 143.697 | | | | 143.697 | | |
| 6502 | | | 71 | 01 | 30 | Alte active fixe | | | | 6.736.012 | 143.697 | 143.697 | | | | 143.697 | | |
| 6602 | | | | | | (inclusiv reparatii capitale) | | | | 6.736.012 | 143.697 | 143.697 | | | | 143.697 | | |
| | | | | | | SANATATE | | | | 6.323.012 | 51.714 | 51.714 | | | | 51.714 | | |
| | | | | | | SANATATE | | | | 156.000 | 156.000 | | | | | | | |
| | | | | | | CHELTUIELI CURENTE | | | | 257.000 | 257.000 | | | | | 91.983 | | |
| | | | 01 | | | TITLUL II BUNURI SI SERVICII | | | | 265.000 | 340.000 | | | | | 107 | | |
| | | | 20 | | | Bunuri si servicii | | | | 65.000 | 140.000 | | | | | 107 | | |
| | | | 20 | 01 | | Incalzit, iluminat si forta motrica | | | | 65.000 | 140.000 | | | | | 107 | | |
| | | | 20 | 01 | 04 | Apa, canal si salubritate | | | | 65.000 | 140.000 | | | | | 107 | | |
| | | | 20 | 01 | 09 | Materiale si prestari de servicii cu caracter functional | | | | 5.000 | 10.000 | | | | | 107 | | |
| 6602 | | | 70 | | | CHELTUIELI DE CAPITAL | | | | 60.000 | 100.000 | | | | | 107 | | |
| | | | 71 | | | TITLUL XV ACTIVE NEFINANCIARE | | | | 200.000 | 200.000 | | | | | | | |
| | | | 71 | 01 | | Active fixe | | | | 200.000 | 200.000 | | | | | | | |
| | | | 71 | 01 | 30 | Alte active fixe | | | | 200.000 | 200.000 | | | | | | | |
| | | | | | | (inclusiv reparatii capitale) | | | | 200.000 | 200.000 | | | | | | | |
| 6702 | | | | | | CULTURA, RECREERE SI RELIGIE | | | | 5.564.526 | 3.329.000 | | | | | 1.552.493 | | |
| | | | | | | CULTURA, RECREERE SI RELIGIE | | | | | | | | | | 1.552.493 | | |
| | | | | | | | | | | | | | | | | | | 1.135.222 |

C


C




1

2

| Capi- tol | Sub- capitol | Pa- ra- graf | Pa- ra- graf | Ar- ti- col | Ali- ne- at | Denumire indicator | Credite de angajament | | | Credite bugetare | | Angajamente legale de platit | Plati efectuate | Angajamente legale de platit | Cheltuieli efective |
|--------------|-----------------|--------------------|--------------------|-------------------|-------------------|--|-----------------------|---|------------|------------------|---|------------------------------------|--------------------|------------------------------------|------------------------|
| | | | | | | | 1 | 2 | 3 | 4 | 5 | | | | |
| | | | A | | | B | | | | | | | | | |
| | | | | | | intretinere si functionare | | | | | | | | | |
| 7002 | | | 20 | 05 | | Bunuri de natura obiectelor de inventar | | | 10.000 | | | | | | |
| | | | 20 | 05 | 30 | Alte obiecte de inventar | | | 110.000 | | | | | 79.950 | |
| | | | 20 | 12 | | Consultanta si expertiza | | | 110.000 | | | | | 79.950 | |
| | | | 70 | | | CHELTUIELI DE CAPITAL | | | 80.000 | | | | | 79.730 | 79.730 |
| | | | 71 | | | TITLUL XV ACTIVE NEFINANCIARE | | | 3.279.389 | | | | | 75.713 | |
| | | | 71 | 01 | | Active fixe | | | 3.279.389 | | | | | 75.713 | |
| | | | 71 | 01 | 01 | Constructii | | | 3.279.389 | | | | | 75.713 | |
| | | | 71 | 01 | 30 | Alte active fixe | | | 2.859.389 | | | | | 75.713 | |
| | | | | | | (inclusiv reparatii capitale) | | | 420.000 | | | | | 75.713 | |
| 7402 | | | | | | PROTECTIA MEDIULUI | | | | | | | | | |
| | | | 01 | | | PROTECTIA MEDIULUI | | | | | | | | | |
| | | | 20 | | | CHELTUIELI CURENTE | | | 11.450.850 | | | | | 3.011.946 | 3.685.564 |
| | | | 20 | 01 | | TITLUL II BUNURI SI SERVICII | | | 4.345.500 | | | | | 3.149.311 | 3.685.564 |
| | | | 20 | 01 | | Bunuri si servicii | | | 4.315.500 | | | | | 3.149.311 | 3.685.564 |
| | | | 20 | 01 | 03 | Incalzit, iluminat si forta motrica | | | 4.260.000 | | | | | 3.148.121 | 3.684.374 |
| | | | 20 | 01 | 04 | Apa, canal si salubritate | | | 50.000 | | | | | 1.232 | 1.232 |
| | | | 20 | 01 | 09 | Materiale si prestari de servicii cu caracter functional | | | 240.000 | | | | | 151.837 | 151.837 |
| 7402 | | | 20 | 05 | | Bunuri de natura obiectelor de inventar | | | 3.970.000 | | | | | 2.995.052 | 3.531.305 |
| | | | 20 | 05 | 30 | Alte obiecte de inventar | | | 30.000 | | | | | | |
| | | | 20 | 12 | | Consultanta si expertiza | | | 30.000 | | | | | | |
| | | | 55 | | | TITLUL VII ALTE TRANSFERURI | | | 25.500 | | | | | 1.190 | 1.190 |
| | | | 55 | 01 | | A. Transferuri interne | | | 30.000 | | | | | | |
| | | | 55 | 01 | 42 | Transferuri din bugetul local catre asociatiile de dezvoltare intercomuni- | | | 30.000 | | | | | | |





Pag. 20 - lei-


| Capi- tol | Sub- espi- tol | Pa- ra- graf | Gr- pa / Titlu | Ar- ti- col | Ali- ne- at | Denumire indicator | Credite de angajament | | | Credite bugetare | | Angajamente bugetare | Angajamente legale | Plati efectuate | Angajamente legale de platit | Cheltuieli efective |
|--------------|----------------------|--------------------|----------------------|-------------------|-------------------|--|-----------------------|---|------------|------------------|------------|-------------------------|-----------------------|--------------------|------------------------------------|------------------------|
| | | | | | | | 1 | 2 | 3 | 4 | 5 | | | | | |
| | | | | | | B | | | | | | | | | | |
| 8402 | | 20 | 02 | | | Reparatii curente | | | 200.000 | | 200.000 | | | | | |
| | | 20 | 12 | | | Consultanta si expertiza | | | 510.000 | | 330.000 | 288.443 | 288.443 | 288.443 | | 286.182 |
| | | 55 | | | | TITLUL VII ALTE TRANSFERURI | | | 110.000 | | 110.000 | 43.750 | 43.750 | 43.750 | | 54.556 |
| | | 55 | 01 | | | A. Transferuri interne | | | 110.000 | | 110.000 | 43.750 | 43.750 | 43.750 | | 54.556 |
| | | 55 | 01 | 42 | | Transferuri din bugetul local catre asociatiile de dezvoltare intercomuni-tate | | | 110.000 | | 110.000 | 43.750 | 43.750 | 43.750 | | 54.556 |
| 8402 | | 70 | | | | CHELTUIELI DE CAPITAL | | | 40.544.792 | | 20.762.500 | 6.326.218 | 6.326.218 | 6.326.218 | | 841.985 |
| | | 71 | | | | TITLUL XV ACTIVE NEFINANCIARE | | | 40.544.792 | | 20.762.500 | 6.326.218 | 6.326.218 | 6.326.218 | | 841.985 |
| | | 71 | 01 | | | Active fixe | | | 40.544.792 | | 20.762.500 | 6.326.218 | 6.326.218 | 6.326.218 | | 841.985 |
| | | 71 | 01 | 01 | | Constructii | | | 39.165.468 | | 19.718.000 | 5.869.856 | 5.869.856 | 5.869.856 | | 841.985 |
| | | 71 | 01 | 30 | | Alte active fixe | | | | | | | | | | |
| | | | | | | (inclusiv reparatii capitale) | | | 1.379.324 | | 1.044.500 | 456.362 | 456.362 | 456.362 | | |

Conducatorul institutiei,

Conducatorul compartimentului
financiar-contabil



[Handwritten signature]



CONTUL DE EXECUTIE AL BUGETULUI LOCAL - VENITURI
30.06.2024


Pag. 1 -lei-

| Capi- tol | Sub- capi- tol | Pa- ra- gra- ful | Gru- pa / Titlu | Al- ne- at | Denumire indicator | Prevederi bugetare | | Prevederi bugetare trimestriale cumulate | Drepturi constatate | | Incasari realizate | Stingeri pe alte cai decat incasari | Drepturi constatate de incasat |
|--------------|----------------------|---------------------------|-----------------------|------------------|---|--|------------|---|---------------------|------------------------|-----------------------|---|--------------------------------------|
| | | | | | | 1 aprobrate la finele perioadei de raportare | 2 | | Total, din care: | din anii precedenti | | | |
| A | | | | | B | 3=4+5 | 4 | 5 | 6 | 7 | 8=3-6-7 | | |
| 0001 | | | | | TOTAL VENITURI-BUGET LOCAL | 100.864.299 | 58.783.083 | 46.967.952 | 11.333.987 | 35.613.965 | 32.240.016 | 77.748 | 14.650.188 |
| 0002 | 02 | | | | I. VENITURI CURENTE | 54.964.074 | 31.705.421 | 38.738.878 | 11.333.987 | 27.384.891 | 24.010.942 | 77.748 | 14.650.188 |
| 0003 | 02 | | | | A. VENITURI FISCALE | 51.764.074 | 30.105.421 | 31.807.191 | 6.204.916 | 25.602.275 | 23.061.735 | 76.838 | 8.668.618 |
| 0004 | 02 | | | | A1. IMPOZIT PE VENIT, PROFIT SI CASTIGURI DIN CAPITAL | 28.754.403 | 18.218.921 | 11.095.619 | | 11.095.619 | 11.095.619 | | |
| 0300 | 02 | | | | A1.2 IMPOZIT PE VENIT, PROFIT SI CASTIGURI DIN CAPITAL DE LA PERSOANE FIZICE | 28.754.403 | 18.218.921 | 11.095.619 | | 11.095.619 | 11.095.619 | | |
| 0302 | | | | | IMPOZIT PE VENIT | 2.164.403 | 1.551.000 | 412.265 | | 412.265 | 412.265 | | |
| 18 | | | | | Impozitul pe veniturile din transferul proprietatilor imobiliare din patrimoniul personal | 2.164.403 | 1.551.000 | 412.265 | | 412.265 | 412.265 | | |
| 0402 | | | | | COTE SI SUME DEFALCATE DIN IMPOZITUL PE VENIT | | | | | | | | |
| 0402 | | | | | COTE SI SUME DEFALCATE DIN IMPOZITUL PE VENIT | 26.590.000 | 16.667.921 | 10.683.354 | | 10.683.354 | 10.683.354 | | |
| 0402 | 01 | | | | Cote defalcate din impozitul pe venit | 23.165.000 | 14.705.421 | 8.971.503 | | 8.971.503 | 8.971.503 | | |
| 04 | | | | | Sume alocate din cotele defalcate din impozitul pe venit pentru echilibrarea bugetelor locale | | | | | | | | |
| 0402 | 05 | | | | Sume repartizate din Fondul la | 2.925.000 | 1.462.500 | 1.444.753 | | 1.444.753 | 1.444.753 | | |






| Capi- tol | Sub- ra- gra- f | Pa- pa / Titlu col at | Ar- ti- ne- at | A | B | Denumire indicator | Prevederi bugetare aprobate la finele perioadei de raportare | Prevederi bugetare trimestriale cumulate | Drepturi constatate | | | Incasari realizate | Stingeri pe alte cai decat incasari | Drepturi constatate de incasat |
|--------------|--------------------------|-----------------------------------|-------------------------|-----------|-----------|--------------------|---|---|---------------------|------------------------|--------------------|-----------------------|---|--------------------------------------|
| | | | | | | | | | Total, din care: | din anii precedenti | din anul curent | | | |
| | | | | 1 | 2 | 3=4+5 | 4 | 5 | 6 | 7 | 8=3-6-7 | | | |
| 1602 | | | | 8.809.000 | 4.676.500 | 4.676.500 | 8.809.000 | 4.676.500 | | | 4.676.500 | | | |
| 1602 | | | | 5.600.000 | 2.800.000 | 7.132.038 | 5.600.000 | 2.800.000 | 3.539.980 | 3.592.058 | 2.860.493 | | | 4.271.545 |
| 1602 | 02 | | | 4.400.000 | 2.200.000 | 3.946.296 | 4.400.000 | 2.200.000 | 3.281.345 | 2.664.951 | 1.915.029 | | | 4.031.267 |
| 1602 | 02 | 01 | | 2.000.000 | 1.000.000 | 3.707.510 | 2.000.000 | 1.000.000 | 2.144.210 | 1.563.300 | 1.133.915 | | | 2.573.595 |
| 1602 | 02 | 02 | | 2.400.000 | 1.200.000 | 2.238.786 | 2.400.000 | 1.200.000 | 1.137.135 | 1.101.651 | 781.114 | | | 1.457.672 |
| 1602 | 03 | | | 600.000 | 300.000 | 426.400 | 600.000 | 300.000 | | 426.400 | 426.400 | | | |
| 1602 | 50 | | | 600.000 | 300.000 | 759.342 | 600.000 | 300.000 | 258.635 | 500.707 | 519.064 | | | 240.278 |
| 2900 | | | | 3.200.000 | 1.600.000 | 6.931.687 | 3.200.000 | 1.600.000 | 5.149.071 | 1.782.616 | 949.207 | | 910 | 5.981.570 |
| 3000 | | | | 800.000 | 400.000 | 505.417 | 800.000 | 400.000 | 224.819 | 280.598 | 331.108 | | | 174.309 |
| 3002 | | | | 800.000 | 400.000 | 505.417 | 800.000 | 400.000 | 224.819 | 280.598 | 331.108 | | | 174.309 |
| | | | | 800.000 | 400.000 | 505.417 | 800.000 | 400.000 | 224.819 | 280.598 | 331.108 | | | 174.309 |




| Capi- tol | Sub- capi- tol | Pa- ra- graf | Gru- pa / Titlu col at | Ar- Ali- ne- at | Denumire indicator | Prevederi bugetare aprobate la finele perioadei de raportare | Prevederi bugetare trimestriale cumulate | Drepturi constatate | | | Incasari realizate | Stingeri pe alte cai decat incasari | Drepturi constatate de incasat |
|--------------|----------------------|--------------------|---------------------------------|--------------------------|---|---|---|---------------------|------------------------|--------------------|-----------------------|---|--------------------------------------|
| | | | | | | | | Total, din care: | din anii precedenti | din anul curent | | | |
| A | | | | | B | 1 | 2 | 3=4+5 | 4 | 5 | 6 | 7 | 8=3-6-7 |
| 3002 | 05 | 30 | | | Alte venituri din concesiuni si inchirieri de catre institutiile publice | 800.000 | 400.000 | 505.417 | 224.819 | 280.598 | 331.108 | | 174.309 |
| 3300 | | | | | | | | | | | | | |
| 3302 | 02 | | | | C2. VANZARI DE BUNURI SI SERVICII VENITURI DIN PRESTARI DE SERVICII SI ALTE ACTIVITATI | 2.400.000 | 1.200.000 | 6.426.270 | 4.924.252 | 1.502.018 | 618.099 | 910 | 5.807.261 |
| 3302 | | | | | | | | | | | | | |
| 3302 | 28 | | | | Venituri din recuperarea cheltuielilor de judecata, imputatii si despagubiri | | | 38.581 | 38.046 | 535 | 2.924 | | 35.657 |
| 3402 | | | | | VENITURI DIN TAXE ADMINISTRATIVE, ELIBERARI PERMISE | | | 38.581 | 38.046 | 535 | 2.924 | | 35.657 |
| 3402 | | | | | VENITURI DIN TAXE ADMINISTRATIVE, ELIBERARI PERMISE | | | 910 | 910 | | | 910 | |
| 3402 | 02 | | | | Taxe extrajudiciare de timbru | | | 910 | 910 | | | 910 | |
| 3502 | | | | | AMENZI, PENALITATI SI CONFISCARI | | | | | | | | |
| | 01 | | | | AMENZI, PENALITATI SI CONFISCARI | 2.400.000 | 1.200.000 | 6.380.887 | 4.885.296 | 1.495.591 | 609.283 | | 5.771.604 |
| | | | | | Venituri din amenzi si alte sanctiuni aplicate potrivit dispozitiilor legale | 2.400.000 | 1.200.000 | 6.380.887 | 4.885.296 | 1.495.591 | 609.283 | | 5.771.604 |
| 3502 | 01 | 02 | | | Venituri din amenzi si alte sanctiuni aplicate de catre alte institutii de specialitate | 2.400.000 | 1.200.000 | 6.380.887 | 4.885.296 | 1.495.591 | 609.283 | | 5.771.604 |
| 3602 | | | | | DIVERSE VENITURI | | | | | | | | |
| | 06 | | | | DIVERSE VENITURI | | | 5.892 | | 5.892 | 5.892 | | |
| | | | | | Taxe speciale | | | 7 | | 7 | 7 | | |
| | 50 | | | | Alte venituri | | | 5.885 | | 5.885 | 5.885 | | |



| Capi- tol | Sub- capi- tol | Pa- ra- gra- ful | Gru- pa / Titlu col at | Ali- ne- at | Denumire indicator | Prevederi bugetare aprobrate la finele perioadei de raportare | Prevederi bugetare trimestriale cumulate | Drepturi constatate | | Incasari realizate | Stingeri pe alte cai decat incasari | Drepturi constatate de incasat | |
|--------------|----------------------|---------------------------|------------------------------------|-------------------|--|--|---|-------------------------|------------------------|-------------------------|---|--------------------------------------|---------|
| | | | | | | | | Total, din care: | din anii precedenti | | | | |
| A | | | | | B | 1 | 2 | 3=4+5 | 4 | 5 | 6 | 7 | 8=3-6-7 |
| 3702 | | | | | TRANSFERURI VOLUNTARE, ALTELE DECAT SUBVENTIILE | | | | | | | | |
| 3702 | 03 | | | | Varsaminte din sectiunea de functionare pentru finantarea sectiunii de dezvoltare a bugetului local(cu semnul minus) | -19.864.117 19.864.117 | -6.916.052 6.916.052 | -3.446.000 3.446.000 | | -3.446.000 3.446.000 | -3.446.000 3.446.000 | | |
| 3702 | 04 | | | | Varsaminte din sectiunea de functionare | | | | | | | | |
| 4000 | | | | | | | | | | | | | |
| 4002 | 02 | | | | III OPERATIUNI FINANCIARE | 12.855.289 | 8.000.000 | 3.030.551 | | 3.030.551 | 3.030.551 | | |
| 4002 | | | | | INCASARI DIN RAMBURSAREA IMPRUMUTURILOR ACORDATE | | | | | | | | |
| 4002 | | | | | INCASARI DIN RAMBURSAREA IMPRUMUTURILOR ACORDATE | 3.030.000 | 3.000.000 | 3.030.551 | | 3.030.551 | 3.030.551 | | |
| 4002 | 14 | | | | Sume din excedentul bugetului local utilizate pentru finantarea cheltuielilor sectiunii de dezvoltare | 3.000.000 | 3.000.000 | 3.030.551 | | 3.030.551 | 3.030.551 | | |
| 4102 | | | | | ALTE OPERATIUNI FINANCIARE | | | | | | | | |
| 14 | | | | | ALTE OPERATIUNI FINANCIARE | 9.855.289 | 5.000.000 | | | | | | |
| 4100 | | | | | Sume alocate din Fondul de Dezvoltare si investiti | 9.855.289 | 5.000.000 | | | | | | |
| 4200 | 02 | | | | IV. SUBVENTII | 33.044.936 | 19.077.662 | 5.198.523 | | 5.198.523 | 5.198.523 | | |
| 02 | | | | | SUBVENTII DE LA ALTE NIVELE ALE ADMINISTRATIEI PUBLICE | 33.044.936 | 19.077.662 | 5.198.523 | | 5.198.523 | 5.198.523 | | |
| 4202 | | | | | SUBVENTII DE LA BUGETUL DE STAT SUBVENTII DE LA BUGETUL DE STAT | 10.748.703 | 9.077.662 | 2.870.617 | | 2.870.617 | 2.870.617 | | |



| Capi-Sub- tol | Pa- ra- graf | Gru- pa / Titlu | Ar- ti- col | Al- ne- at | Denumire indicator | Prevederi bugetare aprobate la finele perioadei de raportare | Prevederi bugetare trimestriale cumulate | Drepturi constatate | | | Incasari realizate | Stingeri pe alte cai decat incasari | Drepturi constatate de incasat | |
|------------------|--------------------|-----------------------|-------------------|------------------|--|---|---|---------------------|------------------------|--------------------|-----------------------|---|--------------------------------------|--|
| | | | | | | | | Total, din care: | din anii precedenti | din anul curent | | | | |
| A | | | | | B | 1 | 2 | 3=4+5 | 4 | 5 | 6 | 7 | 8=3-6-7 | |
| 4202 | 34 | | | | Subventii pentru acordarea ajutorului pentru incalzirea locuintei si a suplimentului pentru energie alocate pentru consumul de combustibili solizi si/sau petrolieri | 6.671.041 | 5.000.000 | 2.868.041 | | 2.576 | 2.868.041 | 2.576 | | |
| 4202 | 65 | | | | Finantarea Programului National de Dezvoltare Locala | 1.939.389 | 1.939.389 | | | | | | | |
| 4202 | 84 | | | | Sume aferente Programului de finantare Fondul de actiune in domeniul managementului energiei durabile | 2.138.273 | 2.138.273 | | | | | | | |
| 4202 | 88 | | | | Alocari de sume din PNRR aferente asistentei financiare nerambursabile | 2.138.273 | 2.138.273 | | | | | | | |
| 4202 | 88 | 01 | | | Fonduri europene nerambursabile | 22.296.233 | 10.000.000 | 2.327.906 | | 2.327.906 | 2.327.906 | 2.327.906 | | |
| 4302 | | | | | SUBVENTII DE LA ALTE ADMINISTRATII | | | | | | | | | |
| 4302 | 34 | | | | SUBVENTII DE LA ALTE ADMINISTRATII | | | | | | | | | |
| | | | | | Sume alocate din bugetul ANCPPI pentru finantarea lucrarilor de inregistrare sistematica din cadrul Programului national de cadastru si carte funciara | | | 146.279 | | 146.279 | 146.279 | 146.279 | | |
| 4302 | 39 | | | | Subventii acordate in baza contractelor de parteneriat sau asociere | 22.296.233 | 10.000.000 | 2.181.627 | | 2.181.627 | 2.181.627 | 2.181.627 | | |
| 4302 | 39 | 01 | | | Subventii acordate in baza contractelor de parteneriat sau asociere, pentru sectiunea de functionare | | | | | | | | | |
| 4302 | 39 | 02 | | | Subventii acordate in baza contractelor de parteneriat sau asociere, pentru | | | 500.000 | | 500.000 | 500.000 | 500.000 | | |




| Capi- tol | Sub- capi- tol | Pa- ra- graf | Gru- pa / Titlu | Ar- ti- col | Al- ne- at | Denumire indicator | Prevederi bugetare aprobrate la finele perioadei de raportare | Prevederi bugetare trimestriale cumulate | Drepturi constatate | | | Incasari realizate | Stingeri pe alte cai decat incasari | Drepturi constatate de incasat |
|--------------|----------------------|--------------------|-----------------------|-------------------|------------------|-------------------------|--|---|---------------------|------------------------|--------------------|-----------------------|---|--------------------------------------|
| | | | | | | | | | Total, din care: | din anii precedenti | din anul curent | | | |
| | | | | | | | 1 | 2 | 3=4+5 | 4 | 5 | 6 | 7 | 8=3-6-7 |
| | | | | | | | 22.296.233 | 10.000.000 | 1.681.627 | | 1.681.627 | 1.681.627 | | |
| | | | | | | B | | | | | | | | |
| | | | | | | sectiunea de dezvoltare | | | | | | | | |



CONTUL DE EXECUTIE AL IMPRUMUTURILOR INTERNE
30.06.2024

Pag. 1 - lei-

| Capi- tol | Sub- capi- tol | Pa- ra- graf | Gru- pa / Titlu | Al- ne- at | Denumire indicator | Credite de angajament | | Credite bugetare | | Angajamente bugetare | Angajamente legale | Plati efectuate | Angajamente legale de platit | Cheltuieli efective |
|--------------|----------------------|--------------------|-----------------------|------------------|--------------------------------|--|-------------------------------|--|-------------------------------|-------------------------|-----------------------|--------------------|------------------------------------|------------------------|
| | | | | | | 1 aprobat la finele perioadei de raportare | 2 trimestriale cumulate | 3 aprobat la finele perioadei de raportare | 4 trimestriale cumulate | | | | | |
| | | | | | B | | | | | | | | | |
| | | | | | A | | | | | | | | | |
| 5007 | | | | | CREDITE INTERNE | | | | | | | | | |
| 6507 | | | | | CREDITE INTERNE INVATAMANT | | | 4.965.031 | 4.965.031 | 3.800.027 | 3.800.027 | 3.800.027 | 8-6-7 | 9 |
| | 03 | | | | INVATAMANT | | | 530.000 | 530.000 | 409.147 | 409.147 | 409.147 | | |
| | | 01 | | | Invatamant prescolar si primar | | | 530.000 | 530.000 | 409.147 | 409.147 | 409.147 | | |
| | | | | | Invatamant prescolar | | | 530.000 | 530.000 | 409.147 | 409.147 | 409.147 | | |
| 8407 | | | | | TRANSPORTURI | | | | | | | | | |
| | 03 | | | | TRANSPORTURI | | | 4.435.031 | 4.435.031 | 3.390.880 | 3.390.880 | 3.390.880 | | |
| | | | | | Transport rutier | | | 4.435.031 | 4.435.031 | 3.390.880 | 3.390.880 | 3.390.880 | | |
| | | | | | Strazi | | | 4.435.031 | 4.435.031 | 3.390.880 | 3.390.880 | 3.390.880 | | |



DETALIEREA CHELTUIELILOR
- imprumuturi interne -
30.06.2024

| Capi- tol | Sub- capi- tol | Pa- ra- graf | Gru- pa / Titlu | Ar- ti- col | Al- ne- at | Denumire indicator | Credite de angajament | | | Credite bugetare | | | Angajamente legale | Plati efectuate | Angajamente legale de platit | Cheltuieli efective | | | |
|--------------|----------------------|--------------------|-----------------------|-------------------|------------------|-------------------------------|-----------------------|---|-----------|------------------|-----------|-----------|-----------------------|--------------------|------------------------------------|------------------------|-----------|-------|---|
| | | | | | | | 1 | 2 | 3 | 4 | 5 | 6 | | | | | 7 | 8=6-7 | 9 |
| | | | | | | | | | | | | | | | | | | | |
| 5007 | | | | | | B | | | | | | | | | | | | | |
| | | | | | | CREDITE INTERNE | | | | | | | | | | | | | |
| | | | 70 | | | CREDITE INTERNE | | | | | | | | | | | | | |
| | | | 71 | | | CHELTUIELI DE CAPITAL | | | | | | | | | | | | | |
| | | | 71 | 01 | | TITLUL XV ACTIVE NEFINANCIARE | | | | | | | | | | | | | |
| | | | 71 | 01 | 01 | Active fixe | 4.965.031 | | 4.965.031 | 3.800.027 | 4.965.031 | 3.800.027 | 3.800.027 | 3.800.027 | 3.800.027 | 3.800.027 | 3.800.027 | | |
| | | | 71 | 01 | 01 | Constructii | 4.965.031 | | 4.965.031 | 3.800.027 | 4.965.031 | 3.800.027 | 3.800.027 | 3.800.027 | 3.800.027 | 3.800.027 | 3.800.027 | | |
| 6507 | | | | | | INVATAMANT | | | | | | | | | | | | | |
| | | | | | | INVATAMANT | | | | | | | | | | | | | |
| | | | 70 | | | CHELTUIELI DE CAPITAL | 530.000 | | 530.000 | 409.147 | 530.000 | 409.147 | 409.147 | 409.147 | 409.147 | 409.147 | 409.147 | | |
| | | | 71 | | | TITLUL XV ACTIVE NEFINANCIARE | | | | | | | | | | | | | |
| | | | 71 | 01 | | Active fixe | 530.000 | | 530.000 | 409.147 | 530.000 | 409.147 | 409.147 | 409.147 | 409.147 | 409.147 | 409.147 | | |
| | | | 71 | 01 | 01 | Constructii | 530.000 | | 530.000 | 409.147 | 530.000 | 409.147 | 409.147 | 409.147 | 409.147 | 409.147 | 409.147 | | |
| 8407 | | | | | | TRANSPORTURI | | | | | | | | | | | | | |
| | | | | | | TRANSPORTURI | | | | | | | | | | | | | |
| | | | 70 | | | CHELTUIELI DE CAPITAL | 4.435.031 | | 4.435.031 | 3.390.880 | 4.435.031 | 3.390.880 | 3.390.880 | 3.390.880 | 3.390.880 | 3.390.880 | 3.390.880 | | |
| | | | 71 | | | TITLUL XV ACTIVE NEFINANCIARE | | | | | | | | | | | | | |
| | | | 71 | 01 | | Active fixe | 4.435.031 | | 4.435.031 | 3.390.880 | 4.435.031 | 3.390.880 | 3.390.880 | 3.390.880 | 3.390.880 | 3.390.880 | 3.390.880 | | |
| | | | 71 | 01 | 01 | Constructii | 4.435.031 | | 4.435.031 | 3.390.880 | 4.435.031 | 3.390.880 | 3.390.880 | 3.390.880 | 3.390.880 | 3.390.880 | 3.390.880 | | |


Conducatorul institutiei,

Conducatorul compartimentului
financiar-contabil



**CONTUL DE EXECUTIE AL INSTITUTIILOR PUBLICE FINANTATE
DIN VENITURI PROPRII SI SUBVENTII DIN BUGETUL LOCAL - CHELTUIELI**
30.06.2024

| Capi- tol | Sub- capi- tol | Pa- ra- graf | Gru- pa / Titlu col | Al- ne- at | Denumire indicator | Credite de angajament | | | Credite bugetare | | Angajamente legale | Plati efectuate | Angajamente legale de platit | Cheltuieli efective | | | | |
|--------------|----------------------|--------------------|------------------------------|------------------|--|-----------------------|---|-----------|------------------|---------|-----------------------|--------------------|------------------------------------|------------------------|---|---|-------|---|
| | | | | | | 1 | 2 | 3 | 4 | 5 | | | | | 6 | 7 | 8-6-7 | 9 |
| | | | | | | | | | | | | | | | | | | |
| | | | A | | B | | | | | | | | | | | | | |
| 5010 | | | | | TOTAL CHELTUIELI DIN VENITURI PROPRII SI SUBVENTII | | | | | | | | | | | | | |
| 5010 | | | | | TOTAL CHELTUIELI DIN VENITURI PROPRII SI SUBVENTII | | | 1.085.000 | 545.000 | 330.000 | 330.000 | 244.578 | 85.422 | 220.182 | | | | |
| 6510 | | | | | INVATAMANT INVATAMANT | | | 1.085.000 | 545.000 | 330.000 | 330.000 | 244.578 | 85.422 | 220.182 | | | | |
| 03 | | | | | Invatamant prescolar si primar Invatamant prescolar | | | 1.085.000 | 545.000 | 330.000 | 330.000 | 244.578 | 85.422 | 220.182 | | | | |
| | | | | | | | | 1.085.000 | 545.000 | 330.000 | 330.000 | 244.578 | 85.422 | 220.182 | | | | |




DETALIEREA CHELTUIELILOR
INSTITUTII PUBLICE FINANTATE DIN VENITURI PROPRII
SI SUBVENTII DIN BUGETUL LOCAL
30.06.2024

Pag. 2 - lei-

| Capi- tol | Sub- capi- tol | Pa- ra- graf | Gr- pa / Titlu col | Al- ne- at | Denumire indicator | Credite de angajament | | | Credite bugetare | | Angajamente legale | Plati efectuate | Angajamente legale de platit | Cheltuieli efective |
|--------------|----------------------|--------------------|-----------------------------|------------------|---------------------------------------|-----------------------|---|---|--|--------------------------|-----------------------|--------------------|------------------------------------|------------------------|
| | | | | | | 1 | 2 | 3 | aprobate la finele perioadei de raportare | trimestriale cumulate | | | | |
| | | | | | B | | | | | | | | | |
| 5010 | | | | | TOTAL CHELTUIELI DIN VENITURI PROPRII | | | | | | | | | |
| | | | | | SI SUBVENTII | | | | | | | | | |
| 5010 | | | | | TOTAL CHELTUIELI DIN VENITURI PROPRII | | | | | | | | | |
| | | | | | SI SUBVENTII | | | | | | | | | |
| 5010 | 01 | | | | CHELTUIELI CURENTE | | | | | | | | | |
| | 10 | | | | TITLUL I CHELTUIELI DE PERSONAL | | | | | | | | | |
| | 10 | 01 | | | Cheltuieli salariale in bani | | | | | | | | | |
| | 10 | 01 | 01 | | Salarii de baza | | | | | | | | | |
| | 20 | | | | TITLUL II BUNURI SI SERVICII | | | | | | | | | |
| | 20 | 03 | | | Hrana | | | | | | | | | |
| | 20 | 03 | 01 | | Hrana pentru oameni | | | | | | | | | |
| 6510 | | | | | INVATAMANT | | | | | | | | | |
| | | | | | INVATAMANT | | | | | | | | | |
| | 01 | | | | CHELTUIELI CURENTE | | | | | | | | | |
| | 10 | | | | TITLUL I CHELTUIELI DE PERSONAL | | | | | | | | | |
| | 10 | 01 | | | Cheltuieli salariale in bani | | | | | | | | | |
| | 10 | 01 | 01 | | Salarii de baza | | | | | | | | | |
| | 20 | | | | TITLUL II BUNURI SI SERVICII | | | | | | | | | |
| | 20 | 03 | | | Hrana | | | | | | | | | |
| | 20 | 03 | 01 | | Hrana pentru oameni | | | | | | | | | |

ROMANIA
COM. DOBROEȘTI - ILFOV
COMARITATE


Conducatorul institutiei,
financiar-contabil



**CONTUL DE EXECUTIE AL INSTITUTIILOR PUBLICE FINANTATE
DIN VENITURI PROPRII SI SUBVENTII DIN BUGETUL LOCAL - VENITURI**
30.06.2024

Pag. 1 -lei-

| Capi- tot graf | Sub- ra- pa / titlu | Ar- ti- col | Ali- ne- at | Denumire indicator | Prevederi bugetare aprobrate la finele perioadei de raportare | Prevederi bugetare trimestriale cumulate | Drepturi constatate | | Incasari realizate | Stingeri pe alte cai decat incasari | Drepturi constatate de incasat | |
|----------------------|------------------------------|-------------------|-------------------|--|--|---|---------------------|------------------------|-----------------------|---|--------------------------------------|---------|
| | | | | | | | Total, din care: | din anii precedenti | | | | |
| A | | | | B | 1 | 2 | 3=4+5 | 4 | 5 | 6 | 7 | 8=3-6-7 |
| 0001 | 10 | | | TOTAL VENITURI-VENITURI PROPRII,SUBVENTII | | | 271.173 | 25.446 | 245.727 | 245.727 | | 25.446 |
| 0002 | 10 | | | I. VENITURI CURENTE | | | 271.173 | 25.446 | 245.727 | 245.727 | | 25.446 |
| 2900 | 10 | | | C. VENITURI NEFISCALE | | | 271.173 | 25.446 | 245.727 | 245.727 | | 25.446 |
| 3300 | 10 | | | C2. VANZARI DE BUNURI SI SERVICII | | | 271.173 | 25.446 | 245.727 | 245.727 | | 25.446 |
| 3310 | | | | VENITURI DIN PRESTARI DE SERVICII SI ALTE ACTIVITATI | | | 271.173 | 25.446 | 245.727 | 245.727 | | 25.446 |
| 3310 | | | | VENITURI DIN PRESTARI DE SERVICII SI ALTE ACTIVITATI | | | 271.173 | 25.446 | 245.727 | 245.727 | | 25.446 |
| 3310 | 14 | | | Contributia elevilor si studentilor pentru internate, camine si cantine | | | 271.173 | 25.446 | 245.727 | 245.727 | | 25.446 |







Balanta de verificare


La luna: IUN-2024
Institutie Publica: COMUNA DO
CUI Instructie Publica: 4283503
Sector bugetar: 02


Table with columns: Simbol cont, Descriere cont, Sector bugetar, Serva de bugetar, Clasificatie Functionala, Clasificatie Functionala Directoria, Clasificatie Economica, Clasificatie Economica Dispozitie, Sold initial (Debita, Credit), Total initial (Debita, Credit), Total ramburs (Debita, Credit), Total ramburs (Debita, Credit), Total suma (Debita, Credit), Total suma (Debita, Credit). Rows include various budget codes and descriptions like 'TOTAL BURESA - Inregul de la buget', 'Fondul bugetar care acopera dintr-unul din cele trei activitati subvenționate', 'Fondul bugetar care acopera dintr-unul din cele trei activitati subvenționate', etc.




| 214000 | Mașini, aparate, birouri, echipamente de primă și mijlocii de transport aflate în dotarea unității sau în dotarea altor entități din cadrul sistemului de învățământ | 02 | Încalzire de la gaz | 000000 | Exonerat/Deficit de venit | Impozit | 0,00 | 23.922,00 | 0,00 | 9.947.790,26 | 0,00 | 9.947.790,26 | 0,00 |
|--------|--|----|---------------------|--------|---------------------------|---------|------|---------------|------|---------------|------|---------------|------|
| 211000 | Active fixe rezervoare în stoc de schimb | 02 | Încalzire de la gaz | 000000 | Exonerat/Deficit de venit | Impozit | 0,00 | 11.130.000,00 | 0,00 | 26.179.691,34 | 0,00 | 26.179.691,34 | 0,00 |
| 211000 | Active fixe rezervoare în stoc de schimb | 02 | Încalzire de la gaz | 000000 | Exonerat/Deficit de venit | Impozit | 0,00 | 25.000,00 | 0,00 | 25.000,00 | 0,00 | 25.000,00 | 0,00 |
| 211000 | Active fixe rezervoare în stoc de schimb | 02 | Încalzire de la gaz | 000000 | Exonerat/Deficit de venit | Impozit | 0,00 | 4.291.000,00 | 0,00 | 4.291.000,00 | 0,00 | 4.291.000,00 | 0,00 |
| 211000 | Active fixe rezervoare în stoc de schimb | 02 | Încalzire de la gaz | 000000 | Exonerat/Deficit de venit | Impozit | 0,00 | 4.077.715,26 | 0,00 | 4.077.715,26 | 0,00 | 4.077.715,26 | 0,00 |
| 211000 | Active fixe rezervoare în stoc de schimb | 02 | Încalzire de la gaz | 000000 | Exonerat/Deficit de venit | Impozit | 0,00 | 401.000,00 | 0,00 | 401.000,00 | 0,00 | 401.000,00 | 0,00 |
| 211000 | Active fixe rezervoare în stoc de schimb | 02 | Încalzire de la gaz | 000000 | Exonerat/Deficit de venit | Impozit | 0,00 | 3.112.410,51 | 0,00 | 3.112.410,51 | 0,00 | 3.112.410,51 | 0,00 |
| 211000 | Active fixe rezervoare în stoc de schimb | 02 | Încalzire de la gaz | 000000 | Exonerat/Deficit de venit | Impozit | 0,00 | 840.713,00 | 0,00 | 840.713,00 | 0,00 | 840.713,00 | 0,00 |
| 212000 | Comenzi | 02 | Încalzire de la gaz | 000000 | Exonerat/Deficit de venit | Impozit | 0,00 | 9.313,77 | 0,00 | 9.313,77 | 0,00 | 9.313,77 | 0,00 |
| 212000 | Comenzi | 02 | Încalzire de la gaz | 000000 | Exonerat/Deficit de venit | Impozit | 0,00 | 250,15 | 0,00 | 250,15 | 0,00 | 250,15 | 0,00 |
| 212000 | Comenzi | 02 | Încalzire de la gaz | 000000 | Exonerat/Deficit de venit | Impozit | 0,00 | 104.000,00 | 0,00 | 104.000,00 | 0,00 | 104.000,00 | 0,00 |
| 212000 | Comenzi | 02 | Încalzire de la gaz | 000000 | Exonerat/Deficit de venit | Impozit | 0,00 | 4.976.157,50 | 0,00 | 4.976.157,50 | 0,00 | 4.976.157,50 | 0,00 |
| 212000 | Comenzi | 02 | Încalzire de la gaz | 000000 | Exonerat/Deficit de venit | Impozit | 0,00 | 188.911,42 | 0,00 | 188.911,42 | 0,00 | 188.911,42 | 0,00 |
| 212000 | Comenzi | 02 | Încalzire de la gaz | 000000 | Exonerat/Deficit de venit | Impozit | 0,00 | 6,00 | 0,00 | 6,00 | 0,00 | 6,00 | 0,00 |
| 212000 | Comenzi | 02 | Încalzire de la gaz | 000000 | Exonerat/Deficit de venit | Impozit | 0,00 | 70.226,00 | 0,00 | 70.226,00 | 0,00 | 70.226,00 | 0,00 |
| 212000 | Comenzi | 02 | Încalzire de la gaz | 000000 | Exonerat/Deficit de venit | Impozit | 0,00 | 10.796,54 | 0,00 | 10.796,54 | 0,00 | 10.796,54 | 0,00 |
| 212000 | Comenzi | 02 | Încalzire de la gaz | 000000 | Exonerat/Deficit de venit | Impozit | 0,00 | 3.440,40 | 0,00 | 3.440,40 | 0,00 | 3.440,40 | 0,00 |
| 212000 | Comenzi | 02 | Încalzire de la gaz | 000000 | Exonerat/Deficit de venit | Impozit | 0,00 | 422,00 | 0,00 | 422,00 | 0,00 | 422,00 | 0,00 |
| 212000 | Comenzi | 02 | Încalzire de la gaz | 000000 | Exonerat/Deficit de venit | Impozit | 0,00 | 302,20 | 0,00 | 302,20 | 0,00 | 302,20 | 0,00 |
| 212000 | Comenzi | 02 | Încalzire de la gaz | 000000 | Exonerat/Deficit de venit | Impozit | 0,00 | 6.627,23 | 0,00 | 6.627,23 | 0,00 | 6.627,23 | 0,00 |
| 212000 | Comenzi | 02 | Încalzire de la gaz | 000000 | Exonerat/Deficit de venit | Impozit | 0,00 | 8.000,00 | 0,00 | 8.000,00 | 0,00 | 8.000,00 | 0,00 |
| 212000 | Comenzi | 02 | Încalzire de la gaz | 000000 | Exonerat/Deficit de venit | Impozit | 0,00 | 227.431,77 | 0,00 | 227.431,77 | 0,00 | 227.431,77 | 0,00 |
| 212000 | Comenzi | 02 | Încalzire de la gaz | 000000 | Exonerat/Deficit de venit | Impozit | 0,00 | 10.273,00 | 0,00 | 10.273,00 | 0,00 | 10.273,00 | 0,00 |
| 212000 | Comenzi | 02 | Încalzire de la gaz | 000000 | Exonerat/Deficit de venit | Impozit | 0,00 | 4.016,00 | 0,00 | 4.016,00 | 0,00 | 4.016,00 | 0,00 |
| 212000 | Comenzi | 02 | Încalzire de la gaz | 000000 | Exonerat/Deficit de venit | Impozit | 0,00 | 28.000,00 | 0,00 | 28.000,00 | 0,00 | 28.000,00 | 0,00 |
| 212000 | Comenzi | 02 | Încalzire de la gaz | 000000 | Exonerat/Deficit de venit | Impozit | 0,00 | 1.837,47 | 0,00 | 1.837,47 | 0,00 | 1.837,47 | 0,00 |
| 212000 | Comenzi | 02 | Încalzire de la gaz | 000000 | Exonerat/Deficit de venit | Impozit | 0,00 | 11.421,99 | 0,00 | 11.421,99 | 0,00 | 11.421,99 | 0,00 |
| 212000 | Comenzi | 02 | Încalzire de la gaz | 000000 | Exonerat/Deficit de venit | Impozit | 0,00 | 3.487,00 | 0,00 | 3.487,00 | 0,00 | 3.487,00 | 0,00 |
| 212000 | Comenzi | 02 | Încalzire de la gaz | 000000 | Exonerat/Deficit de venit | Impozit | 0,00 | 2.000,00 | 0,00 | 2.000,00 | 0,00 | 2.000,00 | 0,00 |
| 212000 | Comenzi | 02 | Încalzire de la gaz | 000000 | Exonerat/Deficit de venit | Impozit | 0,00 | 2.900,00 | 0,00 | 2.900,00 | 0,00 | 2.900,00 | 0,00 |
| 212000 | Comenzi | 02 | Încalzire de la gaz | 000000 | Exonerat/Deficit de venit | Impozit | 0,00 | 3.312,26 | 0,00 | 3.312,26 | 0,00 | 3.312,26 | 0,00 |
| 212000 | Comenzi | 02 | Încalzire de la gaz | 000000 | Exonerat/Deficit de venit | Impozit | 0,00 | 290,77 | 0,00 | 290,77 | 0,00 | 290,77 | 0,00 |
| 212000 | Comenzi | 02 | Încalzire de la gaz | 000000 | Exonerat/Deficit de venit | Impozit | 0,00 | 2.213,62 | 0,00 | 2.213,62 | 0,00 | 2.213,62 | 0,00 |
| 212000 | Comenzi | 02 | Încalzire de la gaz | 000000 | Exonerat/Deficit de venit | Impozit | 0,00 | 1.130,00 | 0,00 | 1.130,00 | 0,00 | 1.130,00 | 0,00 |














| Conto | Cuenta de Depósitos | Integrat de la bogat | 16/201 | Impozit pe activitate de transport | 000000 | Depozit | 2.056.614,60 | 0,00 | 10.122,00 | 1.184.124,60 | 424.140,00 | 3.197.941,00 | 624.140,00 | 2.573.801,00 | 0,00 |
|--------|-------------------------------------|----------------------|--------|---|--------|---------|--------------|--------------|--------------|--------------|------------|--------------|------------|--------------|------|
| 040000 | Cuenta de Depósitos local | Integrat de la bogat | 16/202 | Impozit pe activitate de transport | 000000 | Depozit | 3.186.976,00 | 0,00 | 9.412,00 | 497.180,00 | 164.494,00 | 1.624.166,00 | 164.494,00 | 1.459.672,00 | 0,00 |
| 040000 | Cuenta de Depósitos local | Integrat de la bogat | 16/100 | Taxe o taxe pentru activitatea de transport | 000000 | Depozit | 0,00 | 0,00 | 4.000,00 | 31.241,00 | 97.183,00 | 37.332,00 | 97.183,00 | 0,00 | |
| 400000 | Cuenta de Depósitos local | Integrat de la bogat | 16/500 | Alte taxe pe activitate de transport | 000000 | Depozit | 244.081,00 | 0,00 | 29.211,00 | 138.974,20 | 302.779,00 | 541.457,00 | 302.779,00 | 240.278,00 | 0,00 |
| 040000 | Cuenta de Depósitos local | Integrat de la bogat | 16/520 | Alte taxe pe activitate de transport | 000000 | Depozit | 12.110,00 | 0,00 | 2.317,00 | 104.652,00 | 86.443,00 | 280.791,00 | 86.443,00 | 194.348,00 | 0,00 |
| 040000 | Cuenta de Depósitos local | Integrat de la bogat | 16/200 | Venituri din activitatea de transport | 000000 | Depozit | 88.046,00 | 0,00 | 0,00 | -2.116,00 | 273,00 | 33.000,00 | 273,00 | 33.000,00 | 0,00 |
| 040000 | Cuenta de Depósitos local | Integrat de la bogat | 16/210 | Taxa de transport | 000000 | Depozit | 0,00 | 0,00 | 0,00 | 1.289,00 | 1.289,00 | 1.289,00 | 1.289,00 | 0,00 | |
| 040000 | Cuenta de Depósitos local | Integrat de la bogat | 16/212 | Alte taxe pe activitate de transport | 000000 | Depozit | 3.187.000,00 | 0,00 | 32.502,00 | 311.910,00 | 327.340,00 | 3.508.910,00 | 327.340,00 | 3.181.570,00 | 0,00 |
| 040000 | Cuenta de Depósitos local | Integrat de la bogat | 16/500 | Alte taxe pe activitate de transport | 000000 | Depozit | 0,00 | 0,00 | 425,00 | 4.485,00 | 4.485,00 | 4.485,00 | 4.485,00 | 0,00 | |
| 270000 | Decontarea de servicii de utilitate | Integrat de la bogat | 000000 | Costuri de utilitate | 000000 | Depozit | 0,00 | 648.833,50 | 0,00 | 0,00 | 0,00 | 0,00 | 648.833,50 | 0,00 | |
| 000000 | Cuenta de Depósitos local | Integrat de la bogat | 000000 | Costuri de utilitate | 000000 | Depozit | 133.642,00 | 0,00 | 0,00 | 133,00 | 133.642,00 | 133.642,00 | 133.642,00 | 0,00 | |
| 000000 | Cuenta de Depósitos local | Integrat de la bogat | 000000 | Costuri de utilitate | 000000 | Depozit | 0,00 | 0,00 | 92,62 | 19.257,38 | 33.942,27 | 59.187,20 | 33.942,27 | 25.244,93 | 0,00 |
| 000000 | Cuenta de Depósitos local | Integrat de la bogat | 000000 | Costuri de utilitate | 000000 | Depozit | 371.924,00 | 0,00 | 557.261,27 | 503.157,62 | 52.301,73 | 1.474.038,26 | 52.301,73 | 1.421.736,53 | 0,00 |
| 000000 | Cuenta de Depósitos local | Integrat de la bogat | 000000 | Costuri de utilitate | 000000 | Depozit | 0,00 | 0,00 | 412.203,00 | 0,00 | 0,00 | 412.203,00 | 0,00 | 412.203,00 | 0,00 |
| 000000 | Cuenta de Depósitos local | Integrat de la bogat | 000000 | Costuri de utilitate | 000000 | Depozit | 0,00 | 1.658.118,50 | 0,00 | 8.971.403,00 | 0,00 | 8.971.403,00 | 0,00 | 8.971.403,00 | 0,00 |
| 000000 | Cuenta de Depósitos local | Integrat de la bogat | 000000 | Costuri de utilitate | 000000 | Depozit | 0,00 | 0,00 | 1.444.752,71 | 1.444.752,71 | 0,00 | 1.444.752,71 | 0,00 | 1.444.752,71 | 0,00 |
| 000000 | Cuenta de Depósitos local | Integrat de la bogat | 000000 | Costuri de utilitate | 000000 | Depozit | 0,00 | 0,00 | 267.287,81 | 267.287,81 | 0,00 | 267.287,81 | 0,00 | 267.287,81 | 0,00 |
| 000000 | Cuenta de Depósitos local | Integrat de la bogat | 000000 | Costuri de utilitate | 000000 | Depozit | 0,00 | 0,00 | 1.370.423,27 | 1.370.423,27 | 0,00 | 1.370.423,27 | 0,00 | 1.370.423,27 | 0,00 |
| 000000 | Cuenta de Depósitos local | Integrat de la bogat | 000000 | Costuri de utilitate | 000000 | Depozit | 0,00 | 0,00 | 2.217.380,73 | 2.217.380,73 | 0,00 | 2.217.380,73 | 0,00 | 2.217.380,73 | 0,00 |
| 000000 | Cuenta de Depósitos local | Integrat de la bogat | 000000 | Costuri de utilitate | 000000 | Depozit | 0,00 | 0,00 | 246.276,33 | 246.276,33 | 0,00 | 246.276,33 | 0,00 | 246.276,33 | 0,00 |
| 000000 | Cuenta de Depósitos local | Integrat de la bogat | 000000 | Costuri de utilitate | 000000 | Depozit | 0,00 | 0,00 | 112.470,30 | 112.470,30 | 0,00 | 112.470,30 | 0,00 | 112.470,30 | 0,00 |
| 000000 | Cuenta de Depósitos local | Integrat de la bogat | 000000 | Costuri de utilitate | 000000 | Depozit | 0,00 | 0,00 | 1.240,40 | 1.240,40 | 0,00 | 1.240,40 | 0,00 | 1.240,40 | 0,00 |
| 000000 | Cuenta de Depósitos local | Integrat de la bogat | 000000 | Costuri de utilitate | 000000 | Depozit | 0,00 | 0,00 | 21.002,23 | 21.002,23 | 0,00 | 21.002,23 | 0,00 | 21.002,23 | 0,00 |




| | | | | | | | | | | | | | | |
|---------|-------------------------------|----|----------------------|--------|---------|---------|------|------|--------------|------|--------------|------|--------------|------|
| 5210100 | Dispozitie al bugetului local | 52 | Impozit de la bogati | 110200 | 1000000 | Impozit | 0,00 | 0,00 | 1.000.750,00 | 0,00 | 4.576.500,00 | 0,00 | 4.576.500,00 | 0,00 |
| 5210100 | Dispozitie al bugetului local | 52 | Impozit de la bogati | 110201 | 1000000 | Impozit | 0,00 | 0,00 | 97.216,62 | 0,00 | 1.130.033,26 | 0,00 | 1.130.033,26 | 0,00 |
| 5210100 | Dispozitie al bugetului local | 52 | Impozit de la bogati | 110202 | 1000000 | Impozit | 0,00 | 0,00 | 16.308,11 | 0,00 | 781.133,62 | 0,00 | 781.133,62 | 0,00 |
| 5210100 | Dispozitie al bugetului local | 52 | Impozit de la bogati | 110300 | 1000000 | Impozit | 0,00 | 0,00 | 11.247,08 | 0,00 | 426.466,17 | 0,00 | 426.466,17 | 0,00 |
| 5210100 | Dispozitie al bugetului local | 52 | Impozit de la bogati | 110300 | 1000000 | Impozit | 0,00 | 0,00 | 63.653,84 | 0,00 | 319.064,10 | 0,00 | 319.064,10 | 0,00 |
| 5210100 | Dispozitie al bugetului local | 52 | Impozit de la bogati | 300200 | 1000000 | Impozit | 0,00 | 0,00 | 21.162,30 | 0,00 | 331.108,26 | 0,00 | 331.108,26 | 0,00 |
| 5210100 | Dispozitie al bugetului local | 52 | Impozit de la bogati | 300200 | 1000000 | Impozit | 0,00 | 0,00 | 0,00 | 0,00 | 2.924,00 | 0,00 | 2.924,00 | 0,00 |
| 5210100 | Dispozitie al bugetului local | 52 | Impozit de la bogati | 500100 | 1000000 | Impozit | 0,00 | 0,00 | 78.033,68 | 0,00 | 609.283,03 | 0,00 | 609.283,03 | 0,00 |
| 5210100 | Dispozitie al bugetului local | 52 | Impozit de la bogati | 500100 | 1000000 | Impozit | 0,00 | 0,00 | 0,00 | 0,00 | 7,00 | 0,00 | 7,00 | 0,00 |
| 5210100 | Dispozitie al bugetului local | 52 | Impozit de la bogati | 500100 | 1000000 | Impozit | 0,00 | 0,00 | 1.333,00 | 0,00 | 2.802,00 | 0,00 | 2.802,00 | 0,00 |
| 5210100 | Dispozitie al bugetului local | 52 | Impozit de la bogati | 500100 | 1000000 | Impozit | 0,00 | 0,00 | 0,00 | 0,00 | 4.440.000,00 | 0,00 | 4.440.000,00 | 0,00 |
| 5210100 | Dispozitie al bugetului local | 52 | Impozit de la bogati | 510400 | 1000000 | Impozit | 0,00 | 0,00 | 0,00 | 0,00 | 3.440.000,00 | 0,00 | 3.440.000,00 | 0,00 |
| 5210100 | Dispozitie al bugetului local | 52 | Impozit de la bogati | 601040 | 1000000 | Impozit | 0,00 | 0,00 | 3.600.250,55 | 0,00 | 3.000.256,55 | 0,00 | 3.000.256,55 | 0,00 |
| 5210100 | Dispozitie al bugetului local | 52 | Impozit de la bogati | 621400 | 1000000 | Impozit | 0,00 | 0,00 | 280,00 | 0,00 | 2.276,00 | 0,00 | 2.276,00 | 0,00 |
| 5210100 | Dispozitie al bugetului local | 52 | Impozit de la bogati | 622000 | 1000000 | Impozit | 0,00 | 0,00 | 0,00 | 0,00 | 2.868.041,23 | 0,00 | 2.868.041,23 | 0,00 |
| 5210100 | Dispozitie al bugetului local | 52 | Impozit de la bogati | 622000 | 1000000 | Impozit | 0,00 | 0,00 | 0,00 | 0,00 | 146.276,42 | 0,00 | 146.276,42 | 0,00 |





| | | | | | | | | | | | | | | | |
|--------|---------------------------------|-------|---------------------|--------|--|------|------|------|------|------|--------------|------|------|------|--------------|
| 521100 | Depozitel și depozite la termen | 13000 | Depozit de la bazar | 130000 | Salvamii constituite în favoarea unor societăți pe acțiune | 0,00 | 0,00 | 0,00 | 0,00 | 0,00 | 200 000,00 | 0,00 | 0,00 | 0,00 | 0,00 |
| 521101 | Depozitel și depozite la termen | 13002 | Depozit | 000000 | Salvamii constituite în favoarea unor societăți pe acțiune | 0,00 | 0,00 | 0,00 | 0,00 | 0,00 | 1 087 427,00 | 0,00 | 0,00 | 0,00 | 1 087 427,00 |
| 521102 | Depozitel și depozite la termen | 13003 | Depozit | 000000 | Salvamii constituite în favoarea unor societăți pe acțiune | 0,00 | 0,00 | 0,00 | 0,00 | 0,00 | 3 030 436,53 | 0,00 | 0,00 | 0,00 | 3 030 436,53 |
| 521103 | Depozitel și depozite la termen | 13004 | Depozit | 000000 | Salvamii constituite în favoarea unor societăți pe acțiune | 0,00 | 0,00 | 0,00 | 0,00 | 0,00 | 301 866,00 | 0,00 | 0,00 | 0,00 | 301 866,00 |
| 521104 | Depozitel și depozite la termen | 13005 | Depozit | 000000 | Salvamii constituite în favoarea unor societăți pe acțiune | 0,00 | 0,00 | 0,00 | 0,00 | 0,00 | 47 300,00 | 0,00 | 0,00 | 0,00 | 47 300,00 |
| 521105 | Depozitel și depozite la termen | 13006 | Depozit | 000000 | Salvamii constituite în favoarea unor societăți pe acțiune | 0,00 | 0,00 | 0,00 | 0,00 | 0,00 | 104 847,00 | 0,00 | 0,00 | 0,00 | 104 847,00 |
| 521106 | Depozitel și depozite la termen | 13007 | Depozit | 000000 | Salvamii constituite în favoarea unor societăți pe acțiune | 0,00 | 0,00 | 0,00 | 0,00 | 0,00 | 21 433,00 | 0,00 | 0,00 | 0,00 | 21 433,00 |
| 521107 | Depozitel și depozite la termen | 13008 | Depozit | 000000 | Salvamii constituite în favoarea unor societăți pe acțiune | 0,00 | 0,00 | 0,00 | 0,00 | 0,00 | 250,00 | 0,00 | 0,00 | 0,00 | 250,00 |
| 521108 | Depozitel și depozite la termen | 13009 | Depozit | 000000 | Salvamii constituite în favoarea unor societăți pe acțiune | 0,00 | 0,00 | 0,00 | 0,00 | 0,00 | 87 340,00 | 0,00 | 0,00 | 0,00 | 87 340,00 |
| 521109 | Depozitel și depozite la termen | 13010 | Depozit | 000000 | Salvamii constituite în favoarea unor societăți pe acțiune | 0,00 | 0,00 | 0,00 | 0,00 | 0,00 | 624 146,00 | 0,00 | 0,00 | 0,00 | 624 146,00 |
| 521110 | Depozitel și depozite la termen | 13011 | Depozit | 000000 | Salvamii constituite în favoarea unor societăți pe acțiune | 0,00 | 0,00 | 0,00 | 0,00 | 0,00 | 106 404,00 | 0,00 | 0,00 | 0,00 | 106 404,00 |
| 521111 | Depozitel și depozite la termen | 13012 | Depozit | 000000 | Salvamii constituite în favoarea unor societăți pe acțiune | 0,00 | 0,00 | 0,00 | 0,00 | 0,00 | 37 454,00 | 0,00 | 0,00 | 0,00 | 37 454,00 |
| 521112 | Depozitel și depozite la termen | 13013 | Depozit | 000000 | Salvamii constituite în favoarea unor societăți pe acțiune | 0,00 | 0,00 | 0,00 | 0,00 | 0,00 | 87 454,00 | 0,00 | 0,00 | 0,00 | 87 454,00 |
| 521113 | Depozitel și depozite la termen | 13014 | Depozit | 000000 | Salvamii constituite în favoarea unor societăți pe acțiune | 0,00 | 0,00 | 0,00 | 0,00 | 0,00 | 302 376,00 | 0,00 | 0,00 | 0,00 | 302 376,00 |
| 521114 | Depozitel și depozite la termen | 13015 | Depozit | 000000 | Salvamii constituite în favoarea unor societăți pe acțiune | 0,00 | 0,00 | 0,00 | 0,00 | 0,00 | 86 443,00 | 0,00 | 0,00 | 0,00 | 86 443,00 |
| 521115 | Depozitel și depozite la termen | 13016 | Depozit | 000000 | Salvamii constituite în favoarea unor societăți pe acțiune | 0,00 | 0,00 | 0,00 | 0,00 | 0,00 | 273,00 | 0,00 | 0,00 | 0,00 | 273,00 |
| 521116 | Depozitel și depozite la termen | 13017 | Depozit | 000000 | Salvamii constituite în favoarea unor societăți pe acțiune | 0,00 | 0,00 | 0,00 | 0,00 | 0,00 | 1 596,00 | 0,00 | 0,00 | 0,00 | 1 596,00 |
| 521117 | Depozitel și depozite la termen | 13018 | Depozit | 000000 | Salvamii constituite în favoarea unor societăți pe acțiune | 0,00 | 0,00 | 0,00 | 0,00 | 0,00 | 325 380,00 | 0,00 | 0,00 | 0,00 | 325 380,00 |
| 521118 | Depozitel și depozite la termen | 13019 | Depozit | 000000 | Salvamii constituite în favoarea unor societăți pe acțiune | 0,00 | 0,00 | 0,00 | 0,00 | 0,00 | 4 083,00 | 0,00 | 0,00 | 0,00 | 4 083,00 |
| 521119 | Depozitel și depozite la termen | 13020 | Depozit | 000000 | Salvamii constituite în favoarea unor societăți pe acțiune | 0,00 | 0,00 | 0,00 | 0,00 | 0,00 | 417 807,00 | 0,00 | 0,00 | 0,00 | 417 807,00 |
| 521120 | Depozitel și depozite la termen | 13021 | Depozit | 000000 | Salvamii constituite în favoarea unor societăți pe acțiune | 0,00 | 0,00 | 0,00 | 0,00 | 0,00 | 45 736,00 | 0,00 | 0,00 | 0,00 | 45 736,00 |
| 521121 | Depozitel și depozite la termen | 13022 | Depozit | 000117 | Salvamii constituite în favoarea unor societăți pe acțiune | 0,00 | 0,00 | 0,00 | 0,00 | 0,00 | 14 337,00 | 0,00 | 0,00 | 0,00 | 14 337,00 |
| 521122 | Depozitel și depozite la termen | 13023 | Depozit | 000118 | Salvamii constituite în favoarea unor societăți pe acțiune | 0,00 | 0,00 | 0,00 | 0,00 | 0,00 | 4 010,00 | 0,00 | 0,00 | 0,00 | 4 010,00 |
| 521123 | Depozitel și depozite la termen | 13024 | Depozit | 20070 | Salvamii constituite în favoarea unor societăți pe acțiune | 0,00 | 0,00 | 0,00 | 0,00 | 0,00 | 3 729,00 | 0,00 | 0,00 | 0,00 | 3 729,00 |
| 521124 | Depozitel și depozite la termen | 13025 | Depozit | 20070 | Salvamii constituite în favoarea unor societăți pe acțiune | 0,00 | 0,00 | 0,00 | 0,00 | 0,00 | 2 412,00 | 0,00 | 0,00 | 0,00 | 2 412,00 |
| 521125 | Depozitel și depozite la termen | 13026 | Depozit | 100103 | Salvamii constituite în favoarea unor societăți pe acțiune | 0,00 | 0,00 | 0,00 | 0,00 | 0,00 | 99 441,00 | 0,00 | 0,00 | 0,00 | 99 441,00 |
| 521126 | Depozitel și depozite la termen | 13027 | Depozit | 100202 | Salvamii constituite în favoarea unor societăți pe acțiune | 0,00 | 0,00 | 0,00 | 0,00 | 0,00 | 32 352,00 | 0,00 | 0,00 | 0,00 | 32 352,00 |
| 521127 | Depozitel și depozite la termen | 13028 | Depozit | 100103 | Salvamii constituite în favoarea unor societăți pe acțiune | 0,00 | 0,00 | 0,00 | 0,00 | 0,00 | 234 128,00 | 0,00 | 0,00 | 0,00 | 234 128,00 |







| | | | | | | | | | | | | | | |
|--------|--|----|--------|--|--------|------------------------|------------|--------------|--------------|--------------|------|------|------|------|
| 622000 | Cheshadli privat amortizovanih u sredstva | 12 | 171111 | Autornali osnovane | 211200 | Contribucija u opstina | 104.121,66 | 101.591,00 | 101.591,00 | 101.591,00 | 0,00 | 0,00 | 0,00 | 0,00 |
| 622000 | Cheshadli privat amortizovanih u sredstva | 12 | 842000 | AN: servisi javnih opravki | 201200 | Gradnja i opremanje | 840,00 | 1.191,00 | 1.191,00 | 1.191,00 | 0,00 | 0,00 | 0,00 | 0,00 |
| 622000 | Cheshadli privat amortizovanih u sredstva | 12 | 843000 | AN: cheshadli u domenai investiranja | 201200 | Gradnja i opremanje | 12.140,00 | 106.106,47 | 106.106,47 | 106.106,47 | 0,00 | 0,00 | 0,00 | 0,00 |
| 622000 | Cheshadli privat amortizovanih u sredstva | 12 | 870000 | Sport | 201200 | Gradnja i opremanje | 1.600,00 | 1.600,00 | 1.600,00 | 1.600,00 | 0,00 | 0,00 | 0,00 | 0,00 |
| 622000 | Cheshadli privat amortizovanih u sredstva | 12 | 872000 | Iskustveni radnici javni, javni, ali servisi, javni i privatni | 201200 | Gradnja i opremanje | 951,00 | 951,00 | 951,00 | 951,00 | 0,00 | 0,00 | 0,00 | 0,00 |
| 622000 | Cheshadli privat amortizovanih u sredstva | 12 | 700000 | Pravna javna u oblasti | 201200 | Gradnja i opremanje | 0,00 | 70.700,00 | 70.700,00 | 70.700,00 | 0,00 | 0,00 | 0,00 | 0,00 |
| 622000 | Cheshadli privat amortizovanih u sredstva | 12 | 740000 | Iskustveni radnici | 201200 | Gradnja i opremanje | 0,00 | 1.190,00 | 1.190,00 | 1.190,00 | 0,00 | 0,00 | 0,00 | 0,00 |
| 622000 | Cheshadli privat amortizovanih u sredstva | 12 | 841000 | Pravna i javna | 201200 | Gradnja i opremanje | 286.182,21 | 286.182,21 | 286.182,21 | 286.182,21 | 0,00 | 0,00 | 0,00 | 0,00 |
| 622000 | Cheshadli privat amortizovanih u sredstva | 12 | 811000 | Iskustveni radnici | 201002 | Pravna i opremanje | 3.101,49 | 3.101,49 | 3.101,49 | 3.101,49 | 0,00 | 0,00 | 0,00 | 0,00 |
| 622000 | Cheshadli privat amortizovanih u sredstva | 12 | 812000 | AN: cheshadli u domenai investiranja | 201002 | Pravna i opremanje | 666,25 | 666,25 | 666,25 | 666,25 | 0,00 | 0,00 | 0,00 | 0,00 |
| 622000 | Cheshadli privat amortizovanih u sredstva | 12 | 813000 | Iskustveni radnici u svr de gradnje | 201002 | Pravna i opremanje | 21.127,14 | 70.700,00 | 70.700,00 | 70.700,00 | 0,00 | 0,00 | 0,00 | 0,00 |
| 622000 | Cheshadli privat amortizovanih u sredstva | 12 | 841000 | Pravna i javna | 201002 | Pravna i opremanje | 13.111,07 | 12.861,54 | 12.861,54 | 12.861,54 | 0,00 | 0,00 | 0,00 | 0,00 |
| 622000 | Cheshadli privat amortizovanih u sredstva | 12 | 811000 | Iskustveni radnici | 201008 | Pravna i opremanje | 112.138,12 | 129.871,67 | 129.871,67 | 129.871,67 | 0,00 | 0,00 | 0,00 | 0,00 |
| 622000 | Cheshadli privat amortizovanih u sredstva | 12 | 812000 | AN: cheshadli u domenai investiranja | 201008 | Pravna i opremanje | 19.656,24 | 19.656,24 | 19.656,24 | 19.656,24 | 0,00 | 0,00 | 0,00 | 0,00 |
| 622000 | AN: cheshadli u sredstva investiranja u svr | 12 | 101000 | Pravna i javna | 201101 | Pravna i opremanje | 24.038,09 | 42.201,83 | 42.201,83 | 42.201,83 | 0,00 | 0,00 | 0,00 | 0,00 |
| 622000 | AN: cheshadli u sredstva investiranja u svr | 12 | 101000 | Pravna i javna | 201101 | Pravna i opremanje | 19.786,52 | 42.201,83 | 42.201,83 | 42.201,83 | 0,00 | 0,00 | 0,00 | 0,00 |
| 622000 | AN: cheshadli u sredstva investiranja u svr | 12 | 101000 | Pravna i javna | 201101 | Pravna i opremanje | 227.431,70 | 1.000.702,20 | 1.000.702,20 | 1.000.702,20 | 0,00 | 0,00 | 0,00 | 0,00 |
| 622000 | AN: cheshadli u sredstva investiranja u svr | 12 | 101000 | Pravna i javna | 201101 | Pravna i opremanje | 10.271,00 | 14.415,44 | 14.415,44 | 14.415,44 | 0,00 | 0,00 | 0,00 | 0,00 |
| 622000 | AN: cheshadli u sredstva investiranja u svr | 12 | 842000 | AN: servisi javni opravki | 201101 | Pravna i javna | 0,00 | 3.115,26 | 3.115,26 | 3.115,26 | 0,00 | 0,00 | 0,00 | 0,00 |
| 622000 | AN: cheshadli u sredstva investiranja u svr | 12 | 843000 | AN: servisi javni opravki | 201101 | Pravna i javna | 0,00 | 2.213,02 | 2.213,02 | 2.213,02 | 0,00 | 0,00 | 0,00 | 0,00 |
| 622000 | AN: cheshadli u sredstva investiranja u svr | 12 | 811000 | Iskustveni radnici | 201101 | Pravna i javna | 0,00 | 3.051,03 | 3.051,03 | 3.051,03 | 0,00 | 0,00 | 0,00 | 0,00 |
| 622000 | AN: cheshadli u sredstva investiranja u svr | 12 | 812000 | AN: cheshadli u domenai investiranja | 201101 | Pravna i javna | 0,00 | 11.094,53 | 11.094,53 | 11.094,53 | 0,00 | 0,00 | 0,00 | 0,00 |
| 622000 | AN: cheshadli u sredstva investiranja u svr | 12 | 813000 | AN: cheshadli u domenai investiranja | 201101 | Pravna i javna | 0,00 | 370.748,83 | 370.748,83 | 370.748,83 | 0,00 | 0,00 | 0,00 | 0,00 |
| 622000 | AN: cheshadli u sredstva investiranja u svr | 12 | 812000 | AN: cheshadli u domenai investiranja | 201101 | Pravna i javna | 0,00 | 6.176,25 | 6.176,25 | 6.176,25 | 0,00 | 0,00 | 0,00 | 0,00 |
| 622000 | AN: cheshadli u sredstva investiranja u svr | 12 | 813000 | AN: cheshadli u domenai investiranja | 201101 | Pravna i javna | 0,00 | 202.244,31 | 202.244,31 | 202.244,31 | 0,00 | 0,00 | 0,00 | 0,00 |
| 622000 | AN: cheshadli u sredstva investiranja u svr | 12 | 812000 | AN: cheshadli u domenai investiranja | 201101 | Pravna i javna | 0,00 | 18.836,30 | 18.836,30 | 18.836,30 | 0,00 | 0,00 | 0,00 | 0,00 |
| 622000 | AN: cheshadli u sredstva investiranja u svr | 12 | 813000 | AN: cheshadli u domenai investiranja | 201101 | Pravna i javna | 0,00 | 77.101,10 | 77.101,10 | 77.101,10 | 0,00 | 0,00 | 0,00 | 0,00 |
| 622000 | AN: cheshadli u sredstva investiranja u svr | 12 | 812000 | AN: cheshadli u domenai investiranja | 201101 | Pravna i javna | 0,00 | 102,00 | 102,00 | 102,00 | 0,00 | 0,00 | 0,00 | 0,00 |
| 622000 | AN: cheshadli u sredstva investiranja u svr | 12 | 813000 | AN: cheshadli u domenai investiranja | 201101 | Pravna i javna | 0,00 | 204.821,33 | 204.821,33 | 204.821,33 | 0,00 | 0,00 | 0,00 | 0,00 |
| 622000 | AN: cheshadli u sredstva investiranja u svr | 12 | 812000 | AN: cheshadli u domenai investiranja | 201101 | Pravna i javna | 0,00 | 277.861,09 | 277.861,09 | 277.861,09 | 0,00 | 0,00 | 0,00 | 0,00 |











| Projet | Présentation de la bague | 02 | Départ de la bague | 145000 | Autre service public | 201010 | Missions et projets de service en cours fonctionnel | 0,00 | 0,00 | 2 213,42 | 0,00 | 2 213,42 | 0,00 | 2 213,42 | 0,00 | 2 213,42 |
|--------|--------------------------|----|--------------------|--------|---|--------|---|------|------|--------------|------|--------------|------|--------------|------|--------------|
| 770000 | Présentation de la bague | 02 | Départ de la bague | 145000 | Autre service public | 201010 | Concessions et redevances | 0,00 | 0,00 | 1 150,00 | 0,00 | 1 150,00 | 0,00 | 1 150,00 | 0,00 | 1 150,00 |
| 770000 | Présentation de la bague | 02 | Départ de la bague | 145000 | Autre service public | 201010 | Chèques affermage d'actifs publics et impayés | 0,00 | 0,00 | 857 180,21 | 0,00 | 857 180,21 | 0,00 | 857 180,21 | 0,00 | 857 180,21 |
| 770000 | Présentation de la bague | 02 | Départ de la bague | 145000 | Financement par des particuliers et entreprises | 201012 | Remboursement de crédits accordés par des particuliers et entreprises | 0,00 | 0,00 | 1 874 311,80 | 0,00 | 1 874 311,80 | 0,00 | 1 874 311,80 | 0,00 | 1 874 311,80 |
| 770000 | Présentation de la bague | 02 | Départ de la bague | 145000 | Autre service public | 201011 | Salaires de base | 0,00 | 0,00 | 546 573,00 | 0,00 | 546 573,00 | 0,00 | 546 573,00 | 0,00 | 546 573,00 |
| 770000 | Présentation de la bague | 02 | Départ de la bague | 145000 | Autre service public | 201012 | Normes de base | 0,00 | 0,00 | 101 500,00 | 0,00 | 101 500,00 | 0,00 | 101 500,00 | 0,00 | 101 500,00 |
| 770000 | Présentation de la bague | 02 | Départ de la bague | 145000 | Autre service public | 201011 | Primes de vacance | 0,00 | 0,00 | 17 807,00 | 0,00 | 17 807,00 | 0,00 | 17 807,00 | 0,00 | 17 807,00 |
| 770000 | Présentation de la bague | 02 | Départ de la bague | 145000 | Autre service public | 201012 | Coût des prestations pour le service | 0,00 | 0,00 | 11 143,00 | 0,00 | 11 143,00 | 0,00 | 11 143,00 | 0,00 | 11 143,00 |
| 770000 | Présentation de la bague | 02 | Départ de la bague | 145000 | Autre service public | 201012 | Maintenance pour le service | 0,00 | 0,00 | 2 274,72 | 0,00 | 2 274,72 | 0,00 | 2 274,72 | 0,00 | 2 274,72 |
| 770000 | Présentation de la bague | 02 | Départ de la bague | 145000 | Autre service public | 201011 | Indemnités de fin de service | 0,00 | 0,00 | 17 218,12 | 0,00 | 17 218,12 | 0,00 | 17 218,12 | 0,00 | 17 218,12 |
| 770000 | Présentation de la bague | 02 | Départ de la bague | 145000 | Autre service public | 201014 | Après conseil et subvention | 0,00 | 0,00 | 1 250,52 | 0,00 | 1 250,52 | 0,00 | 1 250,52 | 0,00 | 1 250,52 |
| 770000 | Présentation de la bague | 02 | Départ de la bague | 145000 | Autre service public | 201011 | Subvention, indemnités et autres prestations | 0,00 | 0,00 | 23 348,77 | 0,00 | 23 348,77 | 0,00 | 23 348,77 | 0,00 | 23 348,77 |
| 770000 | Présentation de la bague | 02 | Départ de la bague | 145000 | Autre service public | 201011 | Maintenance pour le service | 0,00 | 0,00 | 3 453,11 | 0,00 | 3 453,11 | 0,00 | 3 453,11 | 0,00 | 3 453,11 |
| 770000 | Présentation de la bague | 02 | Départ de la bague | 145000 | Autre service public | 201011 | Reprises diverses | 0,00 | 0,00 | 39 164,31 | 0,00 | 39 164,31 | 0,00 | 39 164,31 | 0,00 | 39 164,31 |
| 770000 | Présentation de la bague | 02 | Départ de la bague | 145000 | Autre service public | 201011 | Primes de vacances | 0,00 | 0,00 | 3 052,00 | 0,00 | 3 052,00 | 0,00 | 3 052,00 | 0,00 | 3 052,00 |
| 770000 | Présentation de la bague | 02 | Départ de la bague | 145000 | Autre service public | 201011 | Autres prestations | 0,00 | 0,00 | 82 480,63 | 0,00 | 82 480,63 | 0,00 | 82 480,63 | 0,00 | 82 480,63 |
| 770000 | Présentation de la bague | 02 | Départ de la bague | 145000 | Autre service public | 201011 | Maintenance pour le service | 0,00 | 0,00 | 783 300,00 | 0,00 | 783 300,00 | 0,00 | 783 300,00 | 0,00 | 783 300,00 |
| 770000 | Présentation de la bague | 02 | Départ de la bague | 145000 | Autre service public | 201011 | Subventions de base | 0,00 | 0,00 | 48 030,00 | 0,00 | 48 030,00 | 0,00 | 48 030,00 | 0,00 | 48 030,00 |
| 770000 | Présentation de la bague | 02 | Départ de la bague | 145000 | Autre service public | 201011 | Subventions de base | 0,00 | 0,00 | 38 000,00 | 0,00 | 38 000,00 | 0,00 | 38 000,00 | 0,00 | 38 000,00 |
| 770000 | Présentation de la bague | 02 | Départ de la bague | 145000 | Autre service public | 201011 | Subventions de base | 0,00 | 0,00 | 18 773,00 | 0,00 | 18 773,00 | 0,00 | 18 773,00 | 0,00 | 18 773,00 |
| 770000 | Présentation de la bague | 02 | Départ de la bague | 145000 | Autre service public | 201011 | Subventions de base | 0,00 | 0,00 | 10 201,30 | 0,00 | 10 201,30 | 0,00 | 10 201,30 | 0,00 | 10 201,30 |
| 770000 | Présentation de la bague | 02 | Départ de la bague | 145000 | Autre service public | 201012 | Maintenance pour le service | 0,00 | 0,00 | 45 000,76 | 0,00 | 45 000,76 | 0,00 | 45 000,76 | 0,00 | 45 000,76 |
| 770000 | Présentation de la bague | 02 | Départ de la bague | 145000 | Autre service public | 201011 | Subvention de base | 0,00 | 0,00 | 32 204,70 | 0,00 | 32 204,70 | 0,00 | 32 204,70 | 0,00 | 32 204,70 |
| 770000 | Présentation de la bague | 02 | Départ de la bague | 145000 | Autre service public | 201011 | Subvention de base | 0,00 | 0,00 | 19 035,24 | 0,00 | 19 035,24 | 0,00 | 19 035,24 | 0,00 | 19 035,24 |
| 770000 | Présentation de la bague | 02 | Départ de la bague | 145000 | Autre service public | 201011 | Subvention de base | 0,00 | 0,00 | 708 776,22 | 0,00 | 708 776,22 | 0,00 | 708 776,22 | 0,00 | 708 776,22 |
| 770000 | Présentation de la bague | 02 | Départ de la bague | 145000 | Autre service public | 201011 | Subvention de base | 0,00 | 0,00 | 8 176,24 | 0,00 | 8 176,24 | 0,00 | 8 176,24 | 0,00 | 8 176,24 |
| 770000 | Présentation de la bague | 02 | Départ de la bague | 145000 | Autre service public | 201011 | Subvention de base | 0,00 | 0,00 | 372 385,07 | 0,00 | 372 385,07 | 0,00 | 372 385,07 | 0,00 | 372 385,07 |
| 770000 | Présentation de la bague | 02 | Départ de la bague | 145000 | Autre service public | 201011 | Subvention de base | 0,00 | 0,00 | 802 344,43 | 0,00 | 802 344,43 | 0,00 | 802 344,43 | 0,00 | 802 344,43 |
| 770000 | Présentation de la bague | 02 | Départ de la bague | 145000 | Autre service public | 201011 | Subvention de base | 0,00 | 0,00 | 1 830,24 | 0,00 | 1 830,24 | 0,00 | 1 830,24 | 0,00 | 1 830,24 |
| 770000 | Présentation de la bague | 02 | Départ de la bague | 145000 | Autre service public | 201011 | Subvention de base | 0,00 | 0,00 | 21 377,06 | 0,00 | 21 377,06 | 0,00 | 21 377,06 | 0,00 | 21 377,06 |
| 770000 | Présentation de la bague | 02 | Départ de la bague | 145000 | Autre service public | 201011 | Subvention de base | 0,00 | 0,00 | 98 806,42 | 0,00 | 98 806,42 | 0,00 | 98 806,42 | 0,00 | 98 806,42 |




| | | | | | | | | | | | | | | | | |
|--------|------------------------------|----|-------------------------|--------|------------------------------------|--------|---------------------------------|------|------|--------------|------|--------------|------|--------------|------|--------------|
| 750000 | Fonctionnaires de la brigade | 02 | Intégrité de la brigade | 655000 | Aide financière à l'administration | 200100 | Propagande publicitaire | 0,00 | 0,00 | 1 250,00 | 0,00 | 1 250,00 | 0,00 | 1 250,00 | 0,00 | 1 250,00 |
| 750000 | Fonctionnaires de la brigade | 02 | Intégrité de la brigade | 655000 | Aide financière à l'administration | 200002 | Publicité et représentation | 0,00 | 0,00 | 600,25 | 0,00 | 600,25 | 0,00 | 600,25 | 0,00 | 600,25 |
| 750000 | Fonctionnaires de la brigade | 02 | Intégrité de la brigade | 655000 | Aide financière à l'administration | 710101 | Conseils | 0,00 | 0,00 | 31 714,24 | 0,00 | 31 714,24 | 0,00 | 31 714,24 | 0,00 | 31 714,24 |
| 750000 | Fonctionnaires de la brigade | 02 | Intégrité de la brigade | 655000 | Aide financière à l'administration | 710100 | Autre services financiers | 0,00 | 0,00 | 81 062,47 | 0,00 | 81 062,47 | 0,00 | 81 062,47 | 0,00 | 81 062,47 |
| 750000 | Fonctionnaires de la brigade | 02 | Intégrité de la brigade | 655000 | Aide financière à l'administration | 200104 | Matériels et produits de bureau | 0,00 | 0,00 | 107,12 | 0,00 | 107,12 | 0,00 | 107,12 | 0,00 | 107,12 |
| 750000 | Fonctionnaires de la brigade | 02 | Intégrité de la brigade | 655000 | Aide financière à l'administration | 200100 | Matériels et produits de bureau | 0,00 | 0,00 | 252 264,33 | 0,00 | 252 264,33 | 0,00 | 252 264,33 | 0,00 | 252 264,33 |
| 750000 | Fonctionnaires de la brigade | 02 | Intégrité de la brigade | 655000 | Aide financière à l'administration | 200102 | Matériels pour réunions | 0,00 | 0,00 | 10 819,20 | 0,00 | 10 819,20 | 0,00 | 10 819,20 | 0,00 | 10 819,20 |
| 750000 | Fonctionnaires de la brigade | 02 | Intégrité de la brigade | 655000 | Aide financière à l'administration | 200104 | Autres coûts et salaires | 0,00 | 0,00 | 3 366,70 | 0,00 | 3 366,70 | 0,00 | 3 366,70 | 0,00 | 3 366,70 |
| 750000 | Fonctionnaires de la brigade | 02 | Intégrité de la brigade | 655000 | Aide financière à l'administration | 200100 | Matériels et produits de bureau | 0,00 | 0,00 | 18 810,33 | 0,00 | 18 810,33 | 0,00 | 18 810,33 | 0,00 | 18 810,33 |
| 750000 | Fonctionnaires de la brigade | 02 | Intégrité de la brigade | 655000 | Aide financière à l'administration | 201200 | Consultants et experts | 0,00 | 0,00 | 1 000,00 | 0,00 | 1 000,00 | 0,00 | 1 000,00 | 0,00 | 1 000,00 |
| 750000 | Fonctionnaires de la brigade | 02 | Intégrité de la brigade | 655000 | Aide financière à l'administration | 691100 | Indemnités de logement | 0,00 | 0,00 | 203 260,00 | 0,00 | 203 260,00 | 0,00 | 203 260,00 | 0,00 | 203 260,00 |
| 750000 | Fonctionnaires de la brigade | 02 | Intégrité de la brigade | 655000 | Aide financière à l'administration | 710102 | Matériel informatique | 0,00 | 0,00 | 28 113,70 | 0,00 | 28 113,70 | 0,00 | 28 113,70 | 0,00 | 28 113,70 |
| 750000 | Fonctionnaires de la brigade | 02 | Intégrité de la brigade | 655000 | Aide financière à l'administration | 200104 | Autres coûts et salaires | 0,00 | 0,00 | 2 430,00 | 0,00 | 2 430,00 | 0,00 | 2 430,00 | 0,00 | 2 430,00 |
| 750000 | Fonctionnaires de la brigade | 02 | Intégrité de la brigade | 655000 | Aide financière à l'administration | 200100 | Matériels et produits de bureau | 0,00 | 0,00 | 77 110,16 | 0,00 | 77 110,16 | 0,00 | 77 110,16 | 0,00 | 77 110,16 |
| 750000 | Fonctionnaires de la brigade | 02 | Intégrité de la brigade | 655000 | Aide financière à l'administration | 201200 | Consultants et experts | 0,00 | 0,00 | 869,48 | 0,00 | 869,48 | 0,00 | 869,48 | 0,00 | 869,48 |
| 750000 | Fonctionnaires de la brigade | 02 | Intégrité de la brigade | 655000 | Aide financière à l'administration | 710101 | Conseils | 0,00 | 0,00 | 300 177,47 | 0,00 | 300 177,47 | 0,00 | 300 177,47 | 0,00 | 300 177,47 |
| 750000 | Fonctionnaires de la brigade | 02 | Intégrité de la brigade | 655000 | Aide financière à l'administration | 691201 | Indemnités de voyage | 0,00 | 0,00 | 134 247,43 | 0,00 | 134 247,43 | 0,00 | 134 247,43 | 0,00 | 134 247,43 |
| 750000 | Fonctionnaires de la brigade | 02 | Intégrité de la brigade | 655000 | Aide financière à l'administration | 680102 | Matériel de bureau | 0,00 | 0,00 | 997 544,67 | 0,00 | 997 544,67 | 0,00 | 997 544,67 | 0,00 | 997 544,67 |
| 750000 | Fonctionnaires de la brigade | 02 | Intégrité de la brigade | 655000 | Aide financière à l'administration | 680101 | Matériel de bureau | 0,00 | 0,00 | 90 400,00 | 0,00 | 90 400,00 | 0,00 | 90 400,00 | 0,00 | 90 400,00 |
| 750000 | Fonctionnaires de la brigade | 02 | Intégrité de la brigade | 655000 | Aide financière à l'administration | 680102 | Matériel de bureau | 0,00 | 0,00 | 70 217,00 | 0,00 | 70 217,00 | 0,00 | 70 217,00 | 0,00 | 70 217,00 |
| 750000 | Fonctionnaires de la brigade | 02 | Intégrité de la brigade | 655000 | Aide financière à l'administration | 680102 | Matériel de bureau | 0,00 | 0,00 | 24 199,00 | 0,00 | 24 199,00 | 0,00 | 24 199,00 | 0,00 | 24 199,00 |
| 750000 | Fonctionnaires de la brigade | 02 | Intégrité de la brigade | 655000 | Aide financière à l'administration | 680102 | Matériel de bureau | 0,00 | 0,00 | 81 706,00 | 0,00 | 81 706,00 | 0,00 | 81 706,00 | 0,00 | 81 706,00 |
| 750000 | Fonctionnaires de la brigade | 02 | Intégrité de la brigade | 655000 | Aide financière à l'administration | 680102 | Matériel de bureau | 0,00 | 0,00 | 4 032,00 | 0,00 | 4 032,00 | 0,00 | 4 032,00 | 0,00 | 4 032,00 |
| 750000 | Fonctionnaires de la brigade | 02 | Intégrité de la brigade | 655000 | Aide financière à l'administration | 680102 | Matériel de bureau | 0,00 | 0,00 | 1 484 000,00 | 0,00 | 1 484 000,00 | 0,00 | 1 484 000,00 | 0,00 | 1 484 000,00 |
| 750000 | Fonctionnaires de la brigade | 02 | Intégrité de la brigade | 655000 | Aide financière à l'administration | 680102 | Matériel de bureau | 0,00 | 0,00 | 18 310,00 | 0,00 | 18 310,00 | 0,00 | 18 310,00 | 0,00 | 18 310,00 |
| 750000 | Fonctionnaires de la brigade | 02 | Intégrité de la brigade | 655000 | Aide financière à l'administration | 680102 | Matériel de bureau | 0,00 | 0,00 | 301 847,97 | 0,00 | 301 847,97 | 0,00 | 301 847,97 | 0,00 | 301 847,97 |
| 750000 | Fonctionnaires de la brigade | 02 | Intégrité de la brigade | 655000 | Aide financière à l'administration | 200100 | Matériels et produits de bureau | 0,00 | 0,00 | 204 022,33 | 0,00 | 204 022,33 | 0,00 | 204 022,33 | 0,00 | 204 022,33 |
| 750000 | Fonctionnaires de la brigade | 02 | Intégrité de la brigade | 655000 | Aide financière à l'administration | 200100 | Matériels et produits de bureau | 0,00 | 0,00 | 70 050,00 | 0,00 | 70 050,00 | 0,00 | 70 050,00 | 0,00 | 70 050,00 |
| 750000 | Fonctionnaires de la brigade | 02 | Intégrité de la brigade | 655000 | Aide financière à l'administration | 200100 | Matériels et produits de bureau | 0,00 | 0,00 | 70 730,00 | 0,00 | 70 730,00 | 0,00 | 70 730,00 | 0,00 | 70 730,00 |
| 750000 | Fonctionnaires de la brigade | 02 | Intégrité de la brigade | 655000 | Aide financière à l'administration | 710100 | Autres services financiers | 0,00 | 0,00 | 92 913,26 | 0,00 | 92 913,26 | 0,00 | 92 913,26 | 0,00 | 92 913,26 |
| 750000 | Fonctionnaires de la brigade | 02 | Intégrité de la brigade | 655000 | Aide financière à l'administration | 200100 | Matériels et produits de bureau | 0,00 | 0,00 | 100 233,20 | 0,00 | 100 233,20 | 0,00 | 100 233,20 | 0,00 | 100 233,20 |
| 750000 | Fonctionnaires de la brigade | 02 | Intégrité de la brigade | 655000 | Aide financière à l'administration | 200100 | Matériels et produits de bureau | 0,00 | 0,00 | 1 232,30 | 0,00 | 1 232,30 | 0,00 | 1 232,30 | 0,00 | 1 232,30 |
| 750000 | Fonctionnaires de la brigade | 02 | Intégrité de la brigade | 655000 | Aide financière à l'administration | 200104 | Autres services financiers | 0,00 | 0,00 | 3 182,18 | 0,00 | 3 182,18 | 0,00 | 3 182,18 | 0,00 | 3 182,18 |






| Saldul total | Descrierea contului | Clasificarea functionala | Clasificarea economica | Descrierea contului | Saldul initial | | Total realizat | | Saldul final | |
|--------------|---|--------------------------|------------------------|---------------------|------------------|------------------|----------------|----------------|------------------|------------------|
| | | | | | Debit | Credit | Debit | Credit | Debit | Credit |
| 4301101 | Furnizorul de servicii este un alt agent | 630101 | 3110101 | Contractual | 0.00 | 0.00 | 409 147.25 | 409 147.25 | 409 147.25 | 0.00 |
| 4301102 | Furnizorul de servicii este un alt agent | 630103 | 3110103 | Contractual | 0.00 | 0.00 | 3 300 800.33 | 3 300 800.33 | 3 300 800.33 | 0.00 |
| 4301103 | Disponibilitati de lichiditate imprumutate sau alte activitati financiare de natura intermediara a autoritatii administrative publice locale la trezorerie. | 410201 | 600200 | Impozit | 0.00 | 0.00 | 3 809 654.36 | 3 809 654.36 | 3 809 654.36 | 0.00 |
| 430201 | Disponibilitati de lichiditate disponibile pentru alte entitati municipale sau ale unitatilor locale | 030200 | 030200 | Impozit | 0.00 | 0.00 | 224 613.36 | 224 613.36 | 224 613.36 | 0.00 |
| 700000 | Prerogative de la buget | 010001 | 510001 | Contractual | 0.00 | 0.00 | 409 147.25 | 409 147.25 | 409 147.25 | 0.00 |
| 700000 | Prerogative de la buget | 010002 | 510002 | Contractual | 0.00 | 0.00 | 3 300 800.33 | 3 300 800.33 | 3 300 800.33 | 0.00 |
| 710000 | Revanseaza pe baza de activitate finantata integral din venitul propriu | 030000 | 030000 | Impozit | 1 835.67 | 1 835.67 | 1 835.67 | 1 835.67 | 1 835.67 | 1 835.67 |
| 720000 | Resurselor rezulate impozitelor de impozit | 080000 | 080000 | Impozit | 1 835.67 | 1 835.67 | 1 835.67 | 1 835.67 | 1 835.67 | 1 835.67 |
| TOTAL | | | | | 1 246 430 862.18 | 1 246 430 862.18 | 384 258 861.10 | 384 258 861.10 | 1 931 082 833.54 | 1 798 246 121.99 |

| Saldul total | Descrierea contului | Clasificarea functionala | Clasificarea economica | Descrierea contului | Saldul initial | | Total realizat | | Saldul final | |
|--------------|------------------------------|--------------------------|------------------------|---------------------|----------------|--------|------------------|------------------|------------------|--------|
| | | | | | Debit | Credit | Debit | Credit | Debit | Credit |
| 810000 | Credite impozitelor speciale | 010000 | 100100 | Impozit | 0.00 | 0.00 | 40 201 200.44 | 40 201 200.44 | 40 201 200.44 | 0.00 |
| 820000 | Credite impozitelor speciale | 020000 | 100200 | Impozit | 0.00 | 0.00 | 40 201 200.44 | 40 201 200.44 | 40 201 200.44 | 0.00 |
| 830000 | Credite impozitelor speciale | 030000 | 100300 | Impozit | 0.00 | 0.00 | 40 201 200.44 | 40 201 200.44 | 40 201 200.44 | 0.00 |
| 840000 | Credite impozitelor speciale | 040000 | 100400 | Impozit | 0.00 | 0.00 | 40 201 200.44 | 40 201 200.44 | 40 201 200.44 | 0.00 |
| 850000 | Credite impozitelor speciale | 050000 | 100500 | Impozit | 0.00 | 0.00 | 40 201 200.44 | 40 201 200.44 | 40 201 200.44 | 0.00 |
| 860000 | Credite impozitelor speciale | 060000 | 100600 | Impozit | 0.00 | 0.00 | 40 201 200.44 | 40 201 200.44 | 40 201 200.44 | 0.00 |
| 870000 | Credite impozitelor speciale | 070000 | 100700 | Impozit | 0.00 | 0.00 | 40 201 200.44 | 40 201 200.44 | 40 201 200.44 | 0.00 |
| 880000 | Credite impozitelor speciale | 080000 | 100800 | Impozit | 0.00 | 0.00 | 40 201 200.44 | 40 201 200.44 | 40 201 200.44 | 0.00 |
| 890000 | Credite impozitelor speciale | 090000 | 100900 | Impozit | 0.00 | 0.00 | 40 201 200.44 | 40 201 200.44 | 40 201 200.44 | 0.00 |
| 900000 | Credite impozitelor speciale | 100000 | 101000 | Impozit | 0.00 | 0.00 | 40 201 200.44 | 40 201 200.44 | 40 201 200.44 | 0.00 |
| 910000 | Credite impozitelor speciale | 110000 | 101100 | Impozit | 0.00 | 0.00 | 40 201 200.44 | 40 201 200.44 | 40 201 200.44 | 0.00 |
| 920000 | Credite impozitelor speciale | 120000 | 101200 | Impozit | 0.00 | 0.00 | 40 201 200.44 | 40 201 200.44 | 40 201 200.44 | 0.00 |
| 930000 | Credite impozitelor speciale | 130000 | 101300 | Impozit | 0.00 | 0.00 | 40 201 200.44 | 40 201 200.44 | 40 201 200.44 | 0.00 |
| 940000 | Credite impozitelor speciale | 140000 | 101400 | Impozit | 0.00 | 0.00 | 40 201 200.44 | 40 201 200.44 | 40 201 200.44 | 0.00 |
| 950000 | Credite impozitelor speciale | 150000 | 101500 | Impozit | 0.00 | 0.00 | 40 201 200.44 | 40 201 200.44 | 40 201 200.44 | 0.00 |
| 960000 | Credite impozitelor speciale | 160000 | 101600 | Impozit | 0.00 | 0.00 | 40 201 200.44 | 40 201 200.44 | 40 201 200.44 | 0.00 |
| 970000 | Credite impozitelor speciale | 170000 | 101700 | Impozit | 0.00 | 0.00 | 40 201 200.44 | 40 201 200.44 | 40 201 200.44 | 0.00 |
| 980000 | Credite impozitelor speciale | 180000 | 101800 | Impozit | 0.00 | 0.00 | 40 201 200.44 | 40 201 200.44 | 40 201 200.44 | 0.00 |
| 990000 | Credite impozitelor speciale | 190000 | 101900 | Impozit | 0.00 | 0.00 | 40 201 200.44 | 40 201 200.44 | 40 201 200.44 | 0.00 |
| 1000000 | Credite impozitelor speciale | 200000 | 102000 | Impozit | 0.00 | 0.00 | 40 201 200.44 | 40 201 200.44 | 40 201 200.44 | 0.00 |
| TOTAL | | | | | 0.00 | 0.00 | 1 798 246 121.99 | 1 798 246 121.99 | 1 798 246 121.99 | 0.00 |



| | | | | | | | | | | | | | | | |
|--------|---------------------------|----|-------------------------|--------|---|--------|--|------|------|--------------|------|--------------|------|--------------|------|
| 800000 | Credite bugetare aprobate | 02 | Integritate de la buget | 110103 | Activitate executivă | 201200 | Consolidarea și creșterea | 0,00 | 0,00 | 452.000,00 | 0,00 | 452.000,00 | 0,00 | 452.000,00 | 0,00 |
| 800001 | Credite bugetare aprobate | 02 | Integritate de la buget | 110105 | Activitate executivă | 201300 | Programe profesionale | 0,00 | 0,00 | 30.000,00 | 0,00 | 30.000,00 | 0,00 | 30.000,00 | 0,00 |
| 800002 | Credite bugetare aprobate | 02 | Integritate de la buget | 110103 | Activitate executivă | 201002 | Proiecte și inițiative | 0,00 | 0,00 | 11.000,00 | 0,00 | 11.000,00 | 0,00 | 11.000,00 | 0,00 |
| 800003 | Credite bugetare aprobate | 02 | Integritate de la buget | 110103 | Activitate executivă | 201003 | Proiecte de asigurare socială | 0,00 | 0,00 | 65.000,00 | 0,00 | 65.000,00 | 0,00 | 65.000,00 | 0,00 |
| 800004 | Credite bugetare aprobate | 02 | Integritate de la buget | 110103 | Activitate executivă | 200300 | Educarea și activitatea culturală | 0,00 | 0,00 | 82.000,00 | 0,00 | 82.000,00 | 0,00 | 82.000,00 | 0,00 |
| 800005 | Credite bugetare aprobate | 02 | Integritate de la buget | 110103 | Activitate executivă | 200300 | Alte activități culturale | 0,00 | 0,00 | 30.000,00 | 0,00 | 30.000,00 | 0,00 | 30.000,00 | 0,00 |
| 800006 | Credite bugetare aprobate | 02 | Integritate de la buget | 110103 | Activitate executivă | 110118 | Transferenți de buget către asociații de distribuție hidroenergetice | 0,00 | 0,00 | 155.500,00 | 0,00 | 155.500,00 | 0,00 | 155.500,00 | 0,00 |
| 800007 | Credite bugetare aprobate | 02 | Integritate de la buget | 110103 | Activitate executivă | 110102 | Transferenți de buget către asociații de distribuție hidroenergetice | 0,00 | 0,00 | 155.500,00 | 0,00 | 155.500,00 | 0,00 | 155.500,00 | 0,00 |
| 800008 | Credite bugetare aprobate | 02 | Integritate de la buget | 110103 | Activitate executivă | 200200 | Servicii aferente proiectelor de dezvoltare rurală | 0,00 | 0,00 | 96.000,00 | 0,00 | 96.000,00 | 0,00 | 96.000,00 | 0,00 |
| 800009 | Credite bugetare aprobate | 02 | Integritate de la buget | 110103 | Activitate executivă | 110103 | Medii de servicii sociale și activități sportive | 0,00 | 0,00 | 3.000,00 | 0,00 | 3.000,00 | 0,00 | 3.000,00 | 0,00 |
| 800010 | Credite bugetare aprobate | 02 | Integritate de la buget | 110103 | Activitate executivă | 110103 | Alte activități sportive | 0,00 | 0,00 | 2.000.000,00 | 0,00 | 2.000.000,00 | 0,00 | 2.000.000,00 | 0,00 |
| 800011 | Credite bugetare aprobate | 02 | Integritate de la buget | 110103 | Activitate executivă | 110103 | Participarea la capitalul social al asociațiilor comunitare | 0,00 | 0,00 | 200.000,00 | 0,00 | 200.000,00 | 0,00 | 200.000,00 | 0,00 |
| 800012 | Credite bugetare aprobate | 02 | Integritate de la buget | 110103 | Fond de servicii bugetare la dispoziția administrației locale | 201100 | Manutenținerea și creșterea serviciilor de interes public | 0,00 | 0,00 | 300.000,00 | 0,00 | 300.000,00 | 0,00 | 300.000,00 | 0,00 |
| 800013 | Credite bugetare aprobate | 02 | Integritate de la buget | 110103 | Alte servicii publice | 101001 | Servicii de bază | 0,00 | 0,00 | 200.000,00 | 0,00 | 200.000,00 | 0,00 | 200.000,00 | 0,00 |
| 800014 | Credite bugetare aprobate | 02 | Integritate de la buget | 110103 | Alte servicii publice | 101017 | Regenerarea și întreținerea | 0,00 | 0,00 | 8.200,00 | 0,00 | 8.200,00 | 0,00 | 8.200,00 | 0,00 |
| 800015 | Credite bugetare aprobate | 02 | Integritate de la buget | 110103 | Alte servicii publice | 100200 | Verificarea și curățarea | 0,00 | 0,00 | 2.000,00 | 0,00 | 2.000,00 | 0,00 | 2.000,00 | 0,00 |
| 800016 | Credite bugetare aprobate | 02 | Integritate de la buget | 110103 | Alte servicii publice | 101003 | Contribuții voluntare pentru servicii | 0,00 | 0,00 | 4.800,00 | 0,00 | 4.800,00 | 0,00 | 4.800,00 | 0,00 |
| 800017 | Credite bugetare aprobate | 02 | Integritate de la buget | 110103 | Alte servicii publice | 200101 | Finanțarea de interes public | 0,00 | 0,00 | 7.000,00 | 0,00 | 7.000,00 | 0,00 | 7.000,00 | 0,00 |
| 800018 | Credite bugetare aprobate | 02 | Integritate de la buget | 110103 | Alte servicii publice | 200102 | Manutenținerea proiectelor de interes public | 0,00 | 0,00 | 4.000,00 | 0,00 | 4.000,00 | 0,00 | 4.000,00 | 0,00 |
| 800019 | Credite bugetare aprobate | 02 | Integritate de la buget | 110103 | Alte servicii publice | 201003 | Servicii de interes public | 0,00 | 0,00 | 33.000,00 | 0,00 | 33.000,00 | 0,00 | 33.000,00 | 0,00 |
| 800020 | Credite bugetare aprobate | 02 | Integritate de la buget | 110103 | Alte servicii publice | 201004 | Alte servicii de interes public | 0,00 | 0,00 | 3.000,00 | 0,00 | 3.000,00 | 0,00 | 3.000,00 | 0,00 |
| 800021 | Credite bugetare aprobate | 02 | Integritate de la buget | 110103 | Alte servicii publice | 201000 | Manutenținerea proiectelor de interes public | 0,00 | 0,00 | 12.000,00 | 0,00 | 12.000,00 | 0,00 | 12.000,00 | 0,00 |
| 800022 | Credite bugetare aprobate | 02 | Integritate de la buget | 110103 | Alte servicii publice | 201001 | Alte activități de interes public | 0,00 | 0,00 | 9.000,00 | 0,00 | 9.000,00 | 0,00 | 9.000,00 | 0,00 |
| 800023 | Credite bugetare aprobate | 02 | Integritate de la buget | 110103 | Alte servicii publice | 201200 | Consolidarea și creșterea | 0,00 | 0,00 | 10.000,00 | 0,00 | 10.000,00 | 0,00 | 10.000,00 | 0,00 |
| 800024 | Credite bugetare aprobate | 02 | Integritate de la buget | 110103 | Alte servicii publice | 201300 | Programe profesionale | 0,00 | 0,00 | 2.000,00 | 0,00 | 2.000,00 | 0,00 | 2.000,00 | 0,00 |
| 800025 | Credite bugetare aprobate | 02 | Integritate de la buget | 110103 | Transferenți primar către activități publice și sportive | 101001 | Alte activități sportive | 0,00 | 0,00 | 1.700.000,00 | 0,00 | 1.700.000,00 | 0,00 | 1.700.000,00 | 0,00 |
| 800026 | Credite bugetare aprobate | 02 | Integritate de la buget | 110103 | Transferenți primar către activități publice și sportive | 110201 | Manutenținerea proiectelor de interes public | 0,00 | 0,00 | 2.000.000,00 | 0,00 | 2.000.000,00 | 0,00 | 2.000.000,00 | 0,00 |
| 800027 | Credite bugetare aprobate | 02 | Integritate de la buget | 110104 | Alte servicii | 101001 | Servicii de bază | 0,00 | 0,00 | 1.700.000,00 | 0,00 | 1.700.000,00 | 0,00 | 1.700.000,00 | 0,00 |
| 800028 | Credite bugetare aprobate | 02 | Integritate de la buget | 110104 | Alte servicii | 101002 | Regenerarea și întreținerea | 0,00 | 0,00 | 220.000,00 | 0,00 | 220.000,00 | 0,00 | 220.000,00 | 0,00 |
| 800029 | Credite bugetare aprobate | 02 | Integritate de la buget | 110104 | Alte servicii | 101003 | Verificarea și curățarea | 0,00 | 0,00 | 20.000,00 | 0,00 | 20.000,00 | 0,00 | 20.000,00 | 0,00 |
| 800030 | Credite bugetare aprobate | 02 | Integritate de la buget | 110104 | Alte servicii | 101003 | Contribuții voluntare pentru servicii | 0,00 | 0,00 | 26.000,00 | 0,00 | 26.000,00 | 0,00 | 26.000,00 | 0,00 |
| 800031 | Credite bugetare aprobate | 02 | Integritate de la buget | 110104 | Alte servicii | 200101 | Finanțarea de interes public | 0,00 | 0,00 | 11.000,00 | 0,00 | 11.000,00 | 0,00 | 11.000,00 | 0,00 |
| 800032 | Credite bugetare aprobate | 02 | Integritate de la buget | 110104 | Alte servicii | 200102 | Manutenținerea proiectelor de interes public | 0,00 | 0,00 | 8.100,00 | 0,00 | 8.100,00 | 0,00 | 8.100,00 | 0,00 |
| 800033 | Credite bugetare aprobate | 02 | Integritate de la buget | 110104 | Alte servicii | 201001 | Servicii de bază | 0,00 | 0,00 | 38.000,00 | 0,00 | 38.000,00 | 0,00 | 38.000,00 | 0,00 |
| 800034 | Credite bugetare aprobate | 02 | Integritate de la buget | 110104 | Alte servicii | 201004 | Alte activități sportive | 0,00 | 0,00 | 21.000,00 | 0,00 | 21.000,00 | 0,00 | 21.000,00 | 0,00 |
| 800035 | Credite bugetare aprobate | 02 | Integritate de la buget | 110104 | Alte servicii | 201004 | Contribuții voluntare pentru servicii | 0,00 | 0,00 | 88.000,00 | 0,00 | 88.000,00 | 0,00 | 88.000,00 | 0,00 |
| 800036 | Credite bugetare aprobate | 02 | Integritate de la buget | 110104 | Alte servicii | 201001 | Manutenținerea proiectelor de interes public | 0,00 | 0,00 | 70.000,00 | 0,00 | 70.000,00 | 0,00 | 70.000,00 | 0,00 |



| | | | | | | | | | | | | | | | | |
|--------|----------------------------|----|-------------------|--------|---|--------|--|------|------|------|--------------|------|--------------|------|--------------|------|
| 800000 | Creditul bugetar aplicabil | 02 | buget de la buget | 010104 | Polite locale | 200130 | Alte servicii si servicii pentru intrarea si iesirea | 0,00 | 0,00 | 0,00 | 4.000,00 | 0,00 | 4.000,00 | 0,00 | 4.000,00 | 0,00 |
| 800000 | Creditul bugetar aplicabil | 02 | buget de la buget | 010104 | Polite locale | 200200 | Repartitii curente | 0,00 | 0,00 | 0,00 | 200.000,00 | 0,00 | 200.000,00 | 0,00 | 200.000,00 | 0,00 |
| 800000 | Creditul bugetar aplicabil | 02 | buget de la buget | 010104 | Polite locale | 200501 | Utilitati si adaptari | 0,00 | 0,00 | 0,00 | 50.000,00 | 0,00 | 50.000,00 | 0,00 | 50.000,00 | 0,00 |
| 800000 | Creditul bugetar aplicabil | 02 | buget de la buget | 010104 | Polite locale | 200200 | Alte servicii si servicii pentru intrarea si iesirea | 0,00 | 0,00 | 0,00 | 13.000,00 | 0,00 | 13.000,00 | 0,00 | 13.000,00 | 0,00 |
| 800000 | Creditul bugetar aplicabil | 02 | buget de la buget | 010104 | Polite locale | 201200 | Consultanta si expertiza | 0,00 | 0,00 | 0,00 | 3.000,00 | 0,00 | 3.000,00 | 0,00 | 3.000,00 | 0,00 |
| 800000 | Creditul bugetar aplicabil | 02 | buget de la buget | 010104 | Polite locale | 201300 | Proiecte proiectabile | 0,00 | 0,00 | 0,00 | 14.000,00 | 0,00 | 14.000,00 | 0,00 | 14.000,00 | 0,00 |
| 800000 | Creditul bugetar aplicabil | 02 | buget de la buget | 010104 | Polite locale | 200301 | Prime de asigurare non-vita | 0,00 | 0,00 | 0,00 | 10.000,00 | 0,00 | 10.000,00 | 0,00 | 10.000,00 | 0,00 |
| 800000 | Creditul bugetar aplicabil | 02 | buget de la buget | 010104 | Polite locale | 210130 | Alte activitati | 0,00 | 0,00 | 0,00 | 82.500,00 | 0,00 | 82.500,00 | 0,00 | 82.500,00 | 0,00 |
| 800000 | Creditul bugetar aplicabil | 02 | buget de la buget | 010104 | Prime servicii si servicii pentru intrarea si iesirea | 701014 | Contracte | 0,00 | 0,00 | 0,00 | 10.500,00 | 0,00 | 10.500,00 | 0,00 | 10.500,00 | 0,00 |
| 800000 | Creditul bugetar aplicabil | 02 | buget de la buget | 020000 | Alte activitati in domeniul activitatilor de servicii | 100010 | Servicii de baza | 0,00 | 0,00 | 0,00 | 1.350.000,00 | 0,00 | 1.350.000,00 | 0,00 | 1.350.000,00 | 0,00 |
| 800000 | Creditul bugetar aplicabil | 02 | buget de la buget | 020000 | Alte activitati in domeniul activitatilor de servicii | 100114 | Activitati de baza | 0,00 | 0,00 | 0,00 | 112.000,00 | 0,00 | 112.000,00 | 0,00 | 112.000,00 | 0,00 |
| 800000 | Creditul bugetar aplicabil | 02 | buget de la buget | 020000 | Alte activitati in domeniul activitatilor de servicii | 100200 | Serviciile de servicii | 0,00 | 0,00 | 0,00 | 38.000,00 | 0,00 | 38.000,00 | 0,00 | 38.000,00 | 0,00 |
| 800000 | Creditul bugetar aplicabil | 02 | buget de la buget | 020000 | Alte activitati in domeniul activitatilor de servicii | 100300 | Contributia angajatilor pentru pensii | 0,00 | 0,00 | 0,00 | 42.000,00 | 0,00 | 42.000,00 | 0,00 | 42.000,00 | 0,00 |
| 800000 | Creditul bugetar aplicabil | 02 | buget de la buget | 020000 | Alte activitati in domeniul activitatilor de servicii | 200101 | Plata de baza | 0,00 | 0,00 | 0,00 | 87.000,00 | 0,00 | 87.000,00 | 0,00 | 87.000,00 | 0,00 |
| 800000 | Creditul bugetar aplicabil | 02 | buget de la buget | 020000 | Alte activitati in domeniul activitatilor de servicii | 200102 | Mantienta pentru curenti | 0,00 | 0,00 | 0,00 | 210.000,00 | 0,00 | 210.000,00 | 0,00 | 210.000,00 | 0,00 |
| 800000 | Creditul bugetar aplicabil | 02 | buget de la buget | 020000 | Alte activitati in domeniul activitatilor de servicii | 200103 | Bunuri financiare si imobiliare | 0,00 | 0,00 | 0,00 | 300.000,00 | 0,00 | 300.000,00 | 0,00 | 300.000,00 | 0,00 |
| 800000 | Creditul bugetar aplicabil | 02 | buget de la buget | 020000 | Alte activitati in domeniul activitatilor de servicii | 200104 | Alte activitati in domeniul activitatilor de servicii | 0,00 | 0,00 | 0,00 | 98.240,00 | 0,00 | 98.240,00 | 0,00 | 98.240,00 | 0,00 |
| 800000 | Creditul bugetar aplicabil | 02 | buget de la buget | 020000 | Alte activitati in domeniul activitatilor de servicii | 200108 | Prova, achiziționarea, evaluarea, reparația | 0,00 | 0,00 | 0,00 | 65.000,00 | 0,00 | 65.000,00 | 0,00 | 65.000,00 | 0,00 |
| 800000 | Creditul bugetar aplicabil | 02 | buget de la buget | 020000 | Alte activitati in domeniul activitatilor de servicii | 200109 | Mantienta si reparatii pentru activitatea de servicii | 0,00 | 0,00 | 0,00 | 1.275.000,00 | 0,00 | 1.275.000,00 | 0,00 | 1.275.000,00 | 0,00 |
| 800000 | Creditul bugetar aplicabil | 02 | buget de la buget | 020000 | Alte activitati in domeniul activitatilor de servicii | 200110 | Alte servicii si servicii pentru activitatea de servicii | 0,00 | 0,00 | 0,00 | 40.000,00 | 0,00 | 40.000,00 | 0,00 | 40.000,00 | 0,00 |
| 800000 | Creditul bugetar aplicabil | 02 | buget de la buget | 020000 | Alte activitati in domeniul activitatilor de servicii | 200200 | Repartitii curente | 0,00 | 0,00 | 0,00 | 400.000,00 | 0,00 | 400.000,00 | 0,00 | 400.000,00 | 0,00 |
| 800000 | Creditul bugetar aplicabil | 02 | buget de la buget | 020000 | Alte activitati in domeniul activitatilor de servicii | 200301 | Alte servicii curente | 0,00 | 0,00 | 0,00 | 2.712.000,00 | 0,00 | 2.712.000,00 | 0,00 | 2.712.000,00 | 0,00 |
| 800000 | Creditul bugetar aplicabil | 02 | buget de la buget | 020000 | Alte activitati in domeniul activitatilor de servicii | 200501 | Utilitati si adaptari | 0,00 | 0,00 | 0,00 | 40.000,00 | 0,00 | 40.000,00 | 0,00 | 40.000,00 | 0,00 |
| 800000 | Creditul bugetar aplicabil | 02 | buget de la buget | 020000 | Alte activitati in domeniul activitatilor de servicii | 200200 | Alte servicii de servicii | 0,00 | 0,00 | 0,00 | 87.000,00 | 0,00 | 87.000,00 | 0,00 | 87.000,00 | 0,00 |
| 800000 | Creditul bugetar aplicabil | 02 | buget de la buget | 020000 | Alte activitati in domeniul activitatilor de servicii | 201200 | Consultanta si expertiza | 0,00 | 0,00 | 0,00 | 124.000,00 | 0,00 | 124.000,00 | 0,00 | 124.000,00 | 0,00 |
| 800000 | Creditul bugetar aplicabil | 02 | buget de la buget | 020000 | Alte activitati in domeniul activitatilor de servicii | 201300 | Proiecte proiectabile | 0,00 | 0,00 | 0,00 | 10.000,00 | 0,00 | 10.000,00 | 0,00 | 10.000,00 | 0,00 |
| 800000 | Creditul bugetar aplicabil | 02 | buget de la buget | 020000 | Alte activitati in domeniul activitatilor de servicii | 200102 | Prime de asigurare | 0,00 | 0,00 | 0,00 | 1.000,00 | 0,00 | 1.000,00 | 0,00 | 1.000,00 | 0,00 |
| 800000 | Creditul bugetar aplicabil | 02 | buget de la buget | 020000 | Alte activitati in domeniul activitatilor de servicii | 020201 | Alte servicii in domeniul activitatilor de servicii | 0,00 | 0,00 | 0,00 | 180.000,00 | 0,00 | 180.000,00 | 0,00 | 180.000,00 | 0,00 |
| 800000 | Creditul bugetar aplicabil | 02 | buget de la buget | 020000 | Alte activitati in domeniul activitatilor de servicii | 020101 | Proiecte activitatilor de servicii | 0,00 | 0,00 | 0,00 | 2.136.270,00 | 0,00 | 2.136.270,00 | 0,00 | 2.136.270,00 | 0,00 |
| 800000 | Creditul bugetar aplicabil | 02 | buget de la buget | 020000 | Alte activitati in domeniul activitatilor de servicii | 010101 | Contracte | 0,00 | 0,00 | 0,00 | 6.325.012,00 | 0,00 | 6.325.012,00 | 0,00 | 6.325.012,00 | 0,00 |

